

HOW TO LEITFADEN

ORGANISATION: TAG DES MÄDCHEN- FUSSBALLS



WAS SIND EURE ZIELE?

Der „Tag des Mädchenfußballs“ (TdM) ist ein deutschlandweit stattfindender, vom DFB und seinen Landesverbänden initiiertes Aktionstag, der einen Beitrag dazu leistet, neue weibliche Mitglieder, insbesondere junge Mädchen, für die Vereine zu gewinnen. Durch den TdM sollen Mädchen im G- bis D-Jugendalter angesprochen und motiviert werden. Dabei richtet sich der Aktionstag besonders an diejenigen, die bisher noch nicht im Verein Fußball spielen.

WELCHE RESSOURCEN BENÖTIGT IHR?

Budget **Zeit** **Wissen**

Erfahrungsgemäß werden folgende Ressourcen benötigt:

Budget: Notwendige Materialien wie Minitore, Hütchen, Leibchen müssen ausreichend vorhanden sein. Konkrete finanzielle Kosten fallen an diesem Tag jedoch nicht an.

Zeit: Zusätzlich zur Veranstaltungszeit sollte genügend Vorbereitungszeit zur Organisation sowie zum Auf- und Abbau eingeplant werden.

Wissen: Das Know-how über die Anforderungen/Rahmenbedingungen etc. für die einzelnen Fußballvarianten bzw. die verschiedenen Altersklassen sollten vorhanden sein. Zusätzliche Infos und Materialien (Flyer und Plakate) erhaltet ihr bei der Ansprechperson eures jeweiligen Landesverbandes: [Ansprechpersonen der Landesverbände für Frauen- und Mädchenfußball](#) : [DFB - Deutscher Fußball-Bund e.V.](#)







WELCHE MEILENSTEINE SIND NOTWENDIG, UM DAS PROJEKT UMZUSETZEN?

Nr.	Aufgabe	Erl.
1	Definiert ein individuelles möglichst konkretes Ziel sowie die Zielgruppe für euren TdM.	
2	Überlegt euch einen passenden Termin für die Veranstaltung und beachtet die Platzkapazitäten. Blockt euch für die geplante Dauer einen Sportplatz.	
3	Gewinnt genügend Helfer*innen für die Organisation und Durchführung. Denkt dabei auch an das mögliche Rahmenprogramm, z.B. Moderation, Getränke- und Kuchenverkauf.	
4	Macht Werbung für eure Veranstaltung und startet mit der Anmeldephase. Die Anmeldung sollte möglichst niedrigschwellig erfolgen können.	
5	Erstellt einen detaillierten Ablaufplan inkl. Vor- und Nachbereitung. Zuständigkeiten, Termine etc. sollten hinterlegt sein.	
6	Baut die Spielfelder und das Rahmenprogramm auf und sorgt für einen reibungslosen Ablauf.	

7 **Beachtet bei der Durchführung, dass zu Beginn alle beteiligten Personen eingewiesen werden und die Abläufe kennen. Ansprechpartner*innen sollten jederzeit für Rückfragen vor Ort sein.**

8 **Evaluiert eure Veranstaltung und überprüft, ob die definierten Ziele erreicht wurden. Fragt die Teilnehmer*innen gerne nach Feedback.**

WAS SIND DIE DOs UND DON'Ts?

DOs	DON'Ts
 Kennt das Konzept und die Besonderheiten der jeweiligen Fußballvariante (Funino etc.)	 Nicht übertreiben. Beschränkt euch auf das Wesentliche. Der Fokus sollte auf der Freude der Mädchen liegen.
 Beachtet die altersspezifischen Anforderungen was Spielfeld, Spielzeiten etc. angeht.	 Minimiert Einflüsse und Coaching von außen (Trainer*innen und Eltern). Es soll kein unnötiger Leistungsdruck aufgebaut werden.
 Bindet Spieler*innen, Trainer*innen, Vereinsvertreter*innen und/oder Eltern zur Unterstützung ein.	 Schließt niemanden aus. Der Tag des Mädchenfußballs ist für alle Leistungsniveaus da.

WELCHE HERAUSFORDERUNGEN KÖNNEN UNS BEGEGNEN, UND WIE KÖNNEN WIR DIESE LÖSEN?

- Ihr wisst nicht wie ihr den Tag/das Programm füllen und die Mädchen beschäftigen könnt.
 - Integriert weitere Maßnahmen wie das DFB-Mobil, DFB-Fußballabzeichen oder die neuen Spielformen im Kinderfußball in eurem TdM.
- Die Abläufe sind nicht bekannt und können von Eltern etc. nicht nachvollzogen werden.
 - Erklärt zu Beginn der Veranstaltung, wie der Ablauf geplant ist und wie der Modus (beispielsweise bei einer Mini-WM oder anderen) funktioniert. Moderiert während der Veranstaltung und steht für Rückfragen zur Verfügung.
- Die Eltern sind ehrgeiziger als die Mädchen und halten sich nicht an die Verhaltensregeln.
 - Informiert zu Beginn der Veranstaltung alle Beteiligten, welche Regeln zu beachten sind. Greift bei Bedarf während der Veranstaltung ein.

FÜR RÜCKFRAGEN STEHEN EUCH EURE CLUB-BERATER*INNEN ZUR VERFÜGUNG!

Hier findet ihr eure*n Clubberater*in.

