



DFB-AKADEMIE



# ANALYSE EUROPÄISCHER SPITZENMANNSCHAFTEN

DR. THOMAS HAUSER | MARCUS SORG | PROF. DR. TOBIAS HAUPT

# „SPIELEN ERFOLGREICHE TEAMS IMMER MIT DEN GLEICHEN SPIELERN?“

„Zurück an die Weltspitze“ lautet das Ziel, an dem wir in der DFB-Akademie tagtäglich gemeinsam mit dem gesamten deutschen Fußball arbeiten. In der DFB-Akademie sehen wir uns als Brückenbauer, Teamplayer und Pionier, um neue Wege einschlagen und somit die Zukunft des deutschen Fußballs maßgeblich mitgestalten zu können. Ein wichtiger Baustein hierfür ist die enge Verzahnung der Fußballpraxis mit national und international wissenschaftlichem Know-how. In verschiedenen interdisziplinären Projekten analysieren Forschergruppen den aktuellen Spitzenfußball und übertragen diese Erkenntnisse gemeinsam mit den sportfachlichen Experten auf den Platz.

**„Bei der Betrachtung der Erfolge entstand der Eindruck, dass sich die Startformationen Liverpools stark ähneln.“**

Um Trends und Entwicklungen auf absolutem Top-Niveau schnell zu erkennen, nehmen wir international erfolgreiche Mannschaften unseres Sports genau unter die Lupe. Allerdings messen wir den Erfolg nicht allein an der Anzahl gewonnener Titel. Erfolgreich zu sein bedeutet für uns vielmehr, über einen längeren Zeitraum konstant Top-Leistungen abrufen zu können, um die nationale Meisterschaft mitzuspielen und im internationalen Wettbewerb oft ins Finale einzuziehen. Erfüllt eine Mannschaft diese Kriterien, beschäftigen wir uns im Kern der Analysen auch mit der Entwicklung von Mannschaftsstrukturen der jeweiligen Teams. Damit nähern wir uns einer ersten zentralen Frage der Untersuchung an: Spielen erfolgreiche internationale Vereinsmannschaften immer mit den gleichen Spielern?

Eine dieser erfolgreichen Mannschaften hat in der jüngeren Vergangenheit der Liverpool FC gestellt, gekrönt mit der Meisterschaft in der Saison 2019/2020, die das Team bereits sieben Spieltage vor Saisonende sicherstellte. 30 lange Jahre hatten die Fans der Reds auf diesen Titel warten müssen. Die Dominanz Liverpools in dieser Spielzeit kam nicht zufällig, sondern hatte sich bereits durch einige großartige Erfolge angekündigt: die Teilnahme am Finale der Champions League 2018, der Gewinn des Wettbewerbs im darauffolgenden Jahr und der anschließende Triumph bei der FIFA Klub-WM. Bei der Betrachtung der Erfolge entstand der Eindruck, dass sich die Startformationen Liverpools stark ähneln. Der Trainer Jürgen Klopp schien wenig zu rotieren, hatte sein Stammpersonal stets zur Verfügung und vertraute oft auf sein eingespieltes Team. Täuscht der Verdacht? Wir wollten es wissen und untersuchten alle nationalen wie internationalen Spiele der Reds, um die Einsatzzeiten aller Spieler zu erfassen. Unsere These: Der Liverpool FC spielt immer mit dem gleichen Team und unterscheidet sich auf europäischem Top-Niveau damit von anderen Mannschaften.

Daher war es folgerichtig, die Ergebnisse Liverpools in den Kontext zu stellen. Dazu erhoben wir im gleichen Zeitraum die gleichen Daten zunächst auch für Juventus Turin sowie beiden Klubs aus Madrid, Real und Atlético. Alle drei Vereine waren zwischen 2014 und 2019 in der Champions League ähnlich erfolgreich gewesen und hatten mindestens zweimal das Endspiel erreicht. Die Auswertung und den Vergleich der Daten aller vier Teams präsentieren wir Ihnen hiermit in der „Analyse europäischer Spitzenmannschaften“. Unser Anspruch ist es, mit dieser Broschüre Fakten zur Verfügung zu stellen, die den fachlichen Austausch unterstützen.

Wir wünschen Ihnen viel Spaß beim Lesen und Diskutieren.



**DR. THOMAS HAUSER**  
Leiter Medizin & Wissenschaft



**MARCUS SORG**  
Co-Trainer A-Nationalmannschaft



**PROF. DR. TOBIAS HAUPT**  
Leiter DFB-Akademie

## INHALT

### 01

#### EXECUTIVE SUMMARY

DAS WICHTIGSTE ZU DEN ERGEBNISSEN DER ANALYSE AUF EINEN BLICK

### 02

#### FRAGESTELLUNG AUS DER PRAXIS

„SPIELT DER LIVERPOOL FC IMMER MIT DER GLEICHEN MANNSCHAFT?“

„ZENTRALE ZIEL- UND FRAGESTELLUNGEN“

### 03

#### METHODIK

METHODIK – WELCHE PARAMETER WURDEN UNTERSUCHT?

BEISPIELFOLIE FÜR DIE DARSTELLUNG DER ERGEBNISSE

### 04

#### ERGEBNISSE LIVERPOOL FC

Alle Wettbewerbe  
Internationale Spiele  
Nationale Meisterschaft

#### KERNTEAM

Alle Wettbewerbe  
Internationale Spiele  
Nationale Meisterschaft

Kernteam Liverpool FC

### 05

#### ERGEBNISSE REAL MADRID

Alle Wettbewerbe  
Internationale Spiele  
Nationale Meisterschaft

#### KERNTEAM

Alle Wettbewerbe  
Internationale Spiele  
Nationale Meisterschaft

Kernteam Real Madrid

### 06

#### ERGEBNISSE ATLÉTICO MADRID

Alle Wettbewerbe  
Internationale Spiele  
Nationale Meisterschaft

#### KERNTEAM

Alle Wettbewerbe  
Internationale Spiele  
Nationale Meisterschaft

Kernteam Atlético Madrid

### 07

#### ERGEBNISSE JUVENTUS TURIN

Alle Wettbewerbe  
Internationale Spiele  
Nationale Meisterschaft

#### KERNTEAM

Alle Wettbewerbe  
Internationale Spiele  
Nationale Meisterschaft

Kernteam Juventus Turin

### 08

#### VEREINE IM VERGLEICH

RELATIVE EINSATZZEITEN – ALLE WETTBEWERBE

RELATIVE EINSATZZEITEN – INTERNATIONALE SPIELE

RELATIVE EINSATZZEITEN – NATIONALE MEISTERSCHAFT

RELATIVE EINSATZZEITEN VS. ANZAHL SAISONSPIELE

ÜBERSICHT ZU RELEVANTEN PARAMETERN ALLER VEREINE UND SPIELZEITEN

04

06

08

09

10

13

14

16

18

20

24

26

28

36

40

46

52

54

58

60

62

70

76

82

88

90

94

96

98

106

112

118

124

126

130

132

134

142

148

154

160

162

164

166

168

170

01

# EXECUTIVE SUMMARY



# DAS WICHTIGSTE AUF EINEN BLICK

Die Analyse konzentrierte sich auf sechs Spielzeiten von vier europäischen Spitzenmannschaften. In diesem Kontext haben wir jede Menge Daten erhoben und interessante Ergebnisse erzielt. Die wichtigsten und auffälligsten präsentieren wir vorab in aller Kürze.

## WER WURDE UNTERSUCHT?

- Liverpool FC, Real Madrid, Atlético Madrid, Juventus Turin in den Spielzeiten 2013/14 bis 2018/19.
- Diese Teams wurden gewählt, da sie zwischen 2014 und 2019 mindestens zweimal im Finale der Champions League standen und somit eine Referenz zum Liverpool FC herstellten.
- Erhoben wurden von allen Spielern die Anzahl der gespielten Spielminuten, die Anzahl der in einem Kernteam gemeinsam gespielten Spielminuten sowie die Anzahl der Startformationen des Kernteams in den nationalen Ligen, allen internationalen Spielen (inkl. Champions League, Europa League, FIFA-Klub WM) sowie übergreifend in einer gesamten Saison (alle nationalen und internationalen Spiele)
- Definition Kernteam: Spieler, die mindestens 66% der gesamten Spielzeit gemeinsam auf dem Platz standen

## WELCHE ERGEBNISSE GAB ES?

- In der Spielzeit 2018/19 gewann Liverpool die Champions League und erreichte den zweiten Platz in der Premier League. Mit Alisson, van Dijk, Robertson, Wijnaldum, Mane und Salah erreichten sowohl in der Premier League als auch in der Champions League sechs Akteure das Kernteam. In 43 von 53 Spielen standen diese Spieler gemeinsam in der Startelf. Ergänzt durch Firmino und Alexander-Arnold kam das erweiterte Kernteam in der Summe auf acht Spieler.
- In der Spielzeit 2016/17 gewann Real Madrid die Champions League und die Primera Division. In dieser Spielzeit spielte in der Meisterschaft lediglich Ronaldo im Kernteam. In der Champions League kamen noch Navas und Kroos hinzu. Das erweiterte Kernteam formierte sich sogar aus insgesamt zehn Spielern.
- Bei internationalen Spielen ist die Anzahl an Kernspielern größer als bei nationalen Spielen. Somit besteht bei internationalen Spielen eine höhere Konstanz der Teams, als bei nationalen Spielen.
- Die Größe der Kernteams hängt nicht von der Anzahl der Saisonspiele ab.
- Im Durchschnitt setzten alle Mannschaften zwischen 25 und 29 Spieler in einer Saison ein.

## SCHLUSSFOLGERUNG | TAKE AWAYS

Für die Spielzeit 2018/19 kann davon ausgegangen werden, dass Liverpool FC immer mit der gleichen Mannschaft spielte. Im Gegensatz dazu ist ein Kernteam bei Real Madrid in der erfolgreichen Spielzeit von 2016/17 nicht erkennbar.

## 02

FRAGESTELLUNG  
AUS DER PRAXIS

JUVENTUS



Für die DFB-Akademie ist es von großer Bedeutung, einen engen und nachhaltigen Austausch zwischen Fußballpraxis und Wissenschaft zu generieren. In diesem Umfeld verschwimmen die Grenzen von Fußballpraxis und Wissenschaft in gemeinsamen Forschungsgruppen miteinander, so dass eine Differenzierung nur noch schwer möglich ist. Diese vertrauensvolle Zusammenarbeit bildet die Grundlage, um Fragen der Fußballpraxis aufnehmen und in Form von Projekten bearbeiten zu können. In der vorliegenden Untersuchung gingen wir der Frage nach, ob der Liverpool FC in jedem seiner Pflichtspiele – national wie international – immer mit den gleichen Spielern und damit mit der gleichen Mannschaft spielt. Die Formulierung der Fragestellung aus der Fußballpraxis stellt somit den ersten zentralen Schritt unserer Forschungsarbeit dar.

„SPIELT DER LIVERPOOL FC IMMER MIT DER  
GLEICHEN MANNSCHAFT?“

„Wir führen Analysen durch und unterstützen so unsere Nationalmannschaften.“

DR. THOMAS HAUSER  
Leiter Medizin & Wissenschaft

# „ZENTRALE ZIEL- UND FRAGESTELLUNGEN“

Die Forschungsgruppen definieren in einem zweiten Schritt konkrete Zielstellungen und tragen damit zu einer transparenten und unmissverständlichen Kommunikation im Team bei. Dadurch wird garantiert, dass alle die Ziele des Projekts auf gleiche Weise verstehen und somit ihre Arbeit darauf ausrichten können. Gleichermaßen wird die Fragestellung aus der Praxis so umformuliert, dass sie entsprechend verschiedener wissenschaftlicher Methoden beantwortet werden kann.



„Die Akademie ist ein wichtiger Begleiter und Unterstützer in der Bereitstellung wissenschaftlicher Analysen.“

MARCUS SORG  
Co-Trainer A-Nationalmannschaft

## ABLEITUNG DER ZIELSTELLUNGEN

Wir haben uns mit der zu Beginn des Projekts formulierten Frage „Spielt der Liverpool FC immer mit der gleichen Mannschaft?“ noch einmal intensiv beschäftigt und sind zu folgendem Ergebnis gekommen: Wörtlich genommen würde die Frage in der Fußballpraxis nämlich bedeuten, dass alle Spiele und somit alle möglichen Spielminuten (= immer) des Liverpool FC mit denselben elf Spielern (= gleiche Mannschaft) gespielt wurden. Da dies in der Realität nur theoretisch möglich ist, haben wir uns im Forschungsteam dazu entschieden, die Frage umzuformulieren, die Intention der Fragestellung aber nicht aus den Augen zu verlieren.

Wir sind davon ausgegangen, dass nicht elf Spieler konstant von Spiel zu Spiel über die Saison hinweg in der Mannschaft gespielt haben, sondern ein Kernteam von

vermutlich weniger als elf Spielern existierte. Dieses Kernteam wäre dadurch charakterisiert, dass die Spieler möglichst viele gemeinsame Spiele und Einsatzminuten aufweisen und zugleich sehr häufig in der Startformation gestanden haben. Aus diesen Überlegungen heraus haben wir somit nach der Anzahl an Spielern gesucht, die eine möglichst hohe, gemeinsame relative Einsatzzeit aufweisen und zugleich möglichst oft in der Startformation gestanden haben. Im besten Fall sind dies 11 Spieler, im schlechtesten Fall sind es 0 Spieler. Diese Gruppe an Spielern haben wir als Kernteam bezeichnet. Aus den genannten Gründen haben wir anschließend die Zielstellungen des Projekts erarbeitet, die wir in die zentralen Fragestellungen überführten.

**ZIEL 1:** Bestimmung der relativen Einsatzzeit der elf am häufigsten eingesetzten Spieler.

**ZIEL 2:** Bestimmung der Anzahl an Spielern im Kernteam, die mindestens 66% der Gesamtminuten gemeinsam absolviert haben.

**ZIEL 3:** Bestimmung der Anzahl an Startaufstellungen, bei denen das Kernteam vertreten war.

**FRAGE 1:** Wie hoch ist die relative Einsatzzeit der elf am häufigsten eingesetzten Spieler?

**FRAGE 2:** Wie hoch ist die Anzahl der Spieler, die mindestens 66 % der Gesamtminuten gemeinsam spielten und das Kernteam bilden?

**FRAGE 3:** Wie hoch ist die Anzahl an Startformationen, bei denen das Kernteam vertreten war?



„In den Analysen, die wir mit der DFB-Akademie erstellen und vorantreiben, ist uns eine transparente methodische Vorgehensweise wichtig.“

PROF. DR. TOBIAS HAUPT  
Leiter DFB-Akademie



## 03

## METHODIK

Nachdem wir die zentralen Ziel- und Fragestellungen formuliert haben, beschäftigen wir uns im nächsten Schritt mit der methodischen Vorgehensweise. Nun wird definiert, welche Mannschaften und welche Daten für die Beantwortung der Fragen erhoben und in welcher Form sie ausgewertet werden. Dieser Vorgang gilt für uns als wichtiges Qualitätskriterium, weshalb wir hier einen sehr großen Wert auf eine genaue Ausformulierung legen. Denn: Je genauer die Methodik, desto genauer auch die Ergebnisse.

# METHODIK –

## WELCHE PARAMETER WURDEN UNTERSUCHT?

Die Auswahl und die Qualität der Daten, die zur Beantwortung der Fragen dienen, stehen im Fokus der Methodik. Daher ist es wichtig, sich an den formulierten Fragestellungen zu orientieren. Damit entgeht die Forschungsgruppe dem schnell gemachten Fehler, „noch weitere Daten“ erheben zu wollen, und vermeidet die Gefahr, sich im Datenschwung zu verirren.

Verein, Saison

Name des Spielers

Wettbewerbskategorie

**Nationale Meisterschaft**

Alle Spiele der nationalen Meisterschaft

**Internationale Spiele**

Alle Spiele der Champions League und/oder Europa League einschließlich Qualifikation sowie FIFA Klub-WM

**Alle Wettbewerbe in einer Saison** Alle Spiele der Meisterschaft, Champions League und/oder Europa League einschließlich Qualifikation sowie FIFA Klub-WM und nationale Pokalwettbewerbe.

Einsatzdauer während des jeweiligen Spiels

Spieler spielte von Beginn an

Spieler wurde eingewechselt und spielte x Minuten

Spieler gehörte zum Kader, wurde jedoch nicht eingewechselt

Gesamteinsatzminuten während des untersuchten Zeitraums

### DATEN ERHEBEN UND EINORDNEN

Im Rahmen der Untersuchung haben wir in den Spielzeiten zwischen 2013/14 und 2018/19 den Liverpool FC, Real Madrid, Atlético Madrid und Juventus Turin betrachtet. Diese Vereine wurden ausgewählt, da sie im definierten Zeitraum mindestens zweimal das Finale der UEFA Champions League erreichten. Wir haben für alle Spieler, die mindestens eine

Einsatzminute absolvierten, die Einsatzdauer für alle Spiele der nationalen ersten Liga, der nationalen Pokalwettbewerbe sowie aller internationaler Spiele im benannten Zeitraum erhoben. In diesem Kontext haben wir unterschieden, ob die Spieler von Beginn an spielten, im Laufe der Partie eingewechselt wurden oder lediglich ohne Einsatz im Kader standen. Die erhobenen Daten stammen von der Datenbank weltfussball.de.

## STATISTIK

Streuungsmaße: Mittelwert und Standardabweichung

Variabilität:  
Variationskoeffizient (%)

Relative Einsatzzeit:  
Summe der tatsächlich gespielten Minuten/Gesamtspielminuten\*100





# BEISPIELFOLIE FÜR DIE DARSTELLUNG DER ERGEBNISSE



„Im Detail betrachten wir nun die elf Spieler, die die meisten Spielminuten absolviert haben.“

DR. THOMAS HAUSER  
Leiter Medizin & Wissenschaft

Im Folgenden zeigen wir den Aufbau und die Strukturen der Tabellen, wie sie im gesamten Dokument genutzt werden. Sie enthalten alle wesentlichen Daten, die im Rahmen unserer Analyse im besonderen Fokus standen.

## DIE WICHTIGSTEN SPIELER DER TEAMS

In jeder Tabelle sind elf Spieler aufgeführt. Diese haben im jeweiligen Wettbewerb die meisten Einsatzminuten für ihr Team absolviert. Aus dieser Auswahl formieren sich das Kernteam und das erweiterte Kernteam, für deren Zusammenstellung konkrete Kriterien erfüllt sein müssen. Diese haben wir

selbst gesetzt und werden nachfolgend noch näher erläutert. Wir haben unseren Maßstab auf alle untersuchten Mannschaften (Liverpool FC, Real Madrid, Atletico Madrid, Juventus Turin) im Zeitraum zwischen 2014 und 2019 angewendet und durchaus unterschiedliche Ergebnisse erhalten, die wir auf den folgenden Seiten in aller Ausführlichkeit vorstellen möchten.

## BEISPIEL CHAMPIONS LEAGUE 2018/19

	NAME	MINUTE	SPIELE	% SPIELMIN.
1	Alisson TW	1170	13	100
2	Mané	1150	13	98
3	van Dijk	1080	12	92
4	Salah	1058	12	90
5	Robertson	1008	12	86
6	Wijnaldum	972	12	83
7	A-Arnold	920	11	79
8	Milner	901	12	77
9	Henderson	799	11	68
10	Firmino	748	12	64
11	Fabinho	727	11	62



**KATEGORIE 1:** Kernteam: Spieler, die mindestens 66% der Gesamtspielzeit einer Saison oder eines Wettbewerbs **GEMEINSAM** auf dem Platz gestanden haben

**KATEGORIE 2:** Erweitertes Kernteam: Spieler, die mindestens 66% der Gesamtspielzeit einer Saison oder eines Wettbewerbs auf dem Platz gestanden haben

**KATEGORIE 3:** Elf Spieler mit den meisten absoluten und relativen Spielminuten

04

# ERGEBNISSE LIVERPOOL FC





# LIVERPOOL FC - ALLE WETTBEWERBE



18/19 4770 Gesamtminuten des Clubs

NAME	MINUTE <sup>1</sup>	SPIELE <sup>2</sup>	% SPIELMIN.
Alisson TW	4590	51	96
van Dijk	4465	50	94
Salah	4336	52	91
Mané	4306	50	90
Robertson	4231	48	89
Wijnaldum	3710	47	78
Firmino	3404	48	71
A-Arnold	3386	40	71
Fabinho	2916	41	61
Milner	2837	45	59
Henderson	2819	44	59

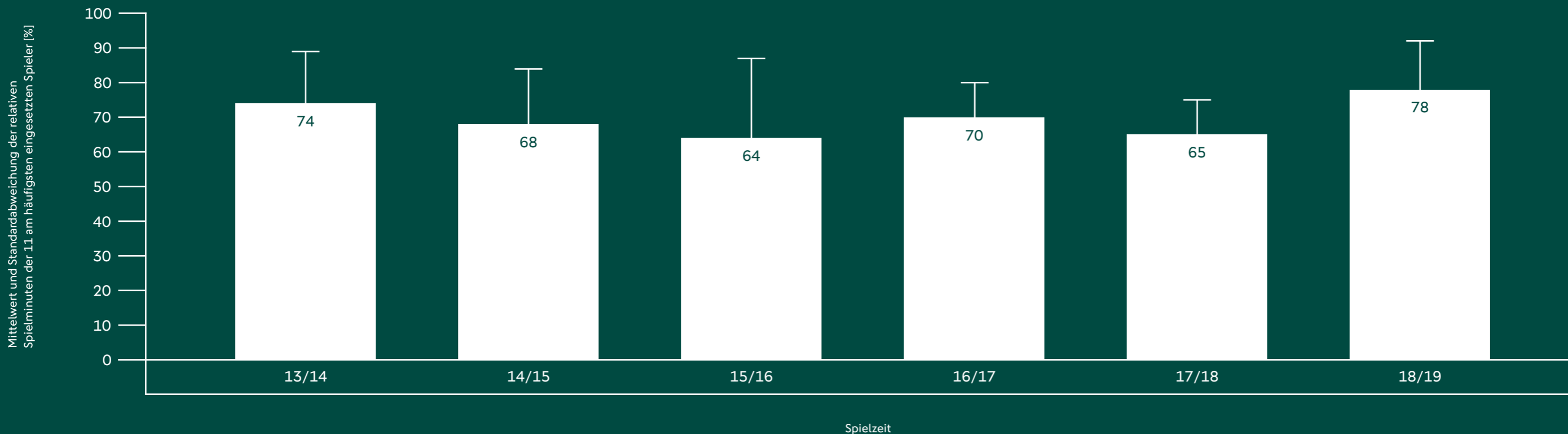
17/18 5040 Gesamtminuten des Clubs

NAME	MINUTE <sup>1</sup>	SPIELE <sup>2</sup>	% SPIELMIN.
Firmino	4185	54	83
Salah	4119	52	82
Wijnaldum	3600	50	71
Mané	3479	44	69
Lovren	3355	43	67
Henderson	3307	41	66
Karius TW	2970	33	59
Can	2942	38	58
Matip	2820	35	56
Milner	2787	47	55
Robertson	2663	30	53

16/17 4230 Gesamtminuten des Clubs

NAME	MINUTE <sup>1</sup>	SPIELE <sup>2</sup>	% SPIELMIN.
Clyne	3616	41	85
Firmino	3463	41	82
Milner	3437	40	81
Wijnaldum	3335	42	79
Lovren	2824	32	67
Can	2810	40	66
Mignolet TW	2790	31	66
Matip	2726	32	64
Lallana	2605	35	62
Coutinho	2532	36	60
Mané	2420	29	57

<sup>1</sup>Gesamtanzahl der Spielminuten <sup>2</sup>Anzahl der Spiele





## LIVERPOOL FC - ALLE WETTBEWERBE



Der Trainer formt sein Team. So geschehen in Liverpool. Jürgen Klopp übernahm im Oktober 2015 in Anfield und baute seine Mannschaft in den folgenden Jahren kontinuierlich auf. 2019 gewann Klopp die Champions League mit einem Kernteam bestehend aus Alisson, van Dijk, Salah, Mané, Robertson und Wijnaldum. Spieler, die allesamt Klopp nach Liverpool lotste.

15/16 5760 Gesamtminuten des Clubs

NAME	MINUTE <sup>1</sup>	SPIELE <sup>2</sup>	% SPIELMIN.
Mignolet TW	5040	55	87
Clyne	4661	52	81
Can	4289	50	74
Moreno	4150	50	72
Milner	38627	45	67
Lallana	3558	49	61
Firmino	3324	49	57
Lovren	3221	39	56
Coutinho	3214	43	56
Leiva	2854	40	49
Sakho	2824	34	49

14/15 5310 Gesamtminuten des Clubs

NAME	MINUTE <sup>1</sup>	SPIELE <sup>2</sup>	% SPIELMIN.
Mignolet TW	4934	54	91
Henderson	4739	54	88
Sterling	4516	52	84
Škrtel	4301	48	80
Coutinho	4092	52	76
Moreno	3350	41	62
Gerrard	3256	41	60
Can	3138	40	58
Lovren	2959	38	55
Lallana	2700	41	50
Allen	2409	32	45



13/14 3900 Gesamtminuten des Clubs

NAME	MINUTE <sup>1</sup>	SPIELE <sup>2</sup>	% SPIELMIN.
Mignolet TW	3630	40	93
Škrtel	3492	39	90
Henderson	3482	40	89
Gerrard	3366	39	86
Suárez	3248	37	83
Sturridge	2665	33	68
Johnson	2640	30	68
Coutinho	2599	37	67
Sterling	2534	38	65
Flanagan	2004	25	51
Leiva	1984	29	51

Der Liverpool FC war zwischen 2013/14 und 2018/19 mit einem Titel und zwei Finaleinzügen in der Champions League erfolgreich. Betrachtet man alle Spiele der Premier League, der Pokalwettbewerbe sowie alle internationalen Begegnungen in den Spielzeiten 2013/14 bis 2017/18, ist festzustellen, dass der Liverpool FC in diesen Spielzeiten mit zwei bis drei Spielern nur sehr kleine Kernteam verzeichnete. Interessant ist, dass sich die Anzahl an Kernspielern in der Spielzeit 2018/19 sprunghaft auf sechs Spieler erhöhte. Dies bedeutet, dass sechs Spieler mindestens 66% der maximal möglichen Einsatzminuten in allen Wettbewerben gemeinsam auf dem Platz gestanden und somit ein „Kernteam“ gebildet haben. Alisson, van Dijk, Robertson, Wijnaldum, Mané und Salah zählten zu diesem Kreis. Eine ähnliche Tendenz lässt sich für das erweiterte Kernteam feststellen. Dies war in der Spielzeit 2018/19 mit acht Spielern im Vergleich zu den vorausgegangenen vier Spielzeiten am größten. Das erweiterte Kernteam bestand neben den bereits genannten Akteuren zusätzlich aus Firmino und Alexander-Arnold. Lediglich in der Spielzeit 2013/14 wurde ebenso ein erweitertes Kernteam von acht Spielern ermittelt, das sich jedoch nur durch drei Kernspieler auszeichnete. In der Saison 2018/19 verfügte Liverpool mit sechs Kernspielern über eine konstante Besetzung. Deutlich wird das durch die Tatsache, dass die Kernspieler in insgesamt 43 von 53 Spielen in der Startformation standen. Die hohe Konstanz des Teams spiegelt sich auch durch den Vergleich der mittleren relativen Einsatzzeiten der elf Spieler wider, die am häufigsten eingesetzt wurden. Betrug die relative Einsatzzeit in der Saison 2013/14 74%, so erreichte sie in der Spielzeit 2018/19 den Höhepunkt mit 78%. Über alle Wettbewerbe hinweg kann in der Saison 2018/2019 somit von einem sehr konstanten Team ausgegangen werden. Der Eindruck, dass Liverpool immer mit „der gleichen Mannschaft“ spielte, hat sich bestätigt.

<sup>1</sup>Gesamtanzahl der Spielminuten <sup>2</sup>Anzahl der Spiele



## LIVERPOOL FC - INTERNATIONALE SPIELE

Betrachtet man nur die internationalen Spiele, so kann festgestellt werden, dass sich das Kernteam über alle Spielzeiten seit 2013/14, in denen der Liverpool FC international vertreten war, aus drei bis vier Kernspielern zusammensetzte. Eine Ausnahme bildete erneut die Saison 2018/2019, in der das Team die Champions League gewann. In dieser Spielzeit definierte sich das Kernteam aus Alisson (TW), van Dijk, Robertson, Wijnaldum, Mané und Salah. Diese Spieler standen in 12 von 13 Wettbewerbsspielen gemeinsam in der Startformation. Das erweiterte Kernteam war in dieser erfolgreichen Saison mit neun Akteuren besetzt. Alexander-Arnold, Milner und Henderson ergänzten die sechs Kernspieler. Verglichen mit der internationalen Saison 2017/18, in der Liverpool im Champions-League-Finale unterlag, unterscheidet sich das erweiterte Kernteam in seiner Anzahl nicht. In beiden Spielzeiten war dieses mit neun Spielern besetzt. Lediglich in der Anzahl der Kernspieler gibt es Abweichungen. Während in der Saison 2018/19 (Gewinn der Champions League) sechs Spieler im Kernteam standen, waren es in der Saison 2017/18 nur drei Spieler. Die mittlere relative Einsatzzeit der elf am häufigsten eingesetzten Spieler erreichte in der Saison 2018/19 mit 82% ebenso ihren Höchstwert und spricht für die Konstanz des Teams.

18/19 1170 Gesamtminuten des Clubs

NAME	MINUTE <sup>1</sup>	SPIELE <sup>2</sup>	% SPIELMIN.
Alisson TW	1170	13	100
Mané	1150	13	98
van Dijk	1080	12	92
Salah	1058	12	90
Robertson	1008	12	86
Wijnaldum	972	12	83
A-Arnold	920	11	79
Milner	901	12	77
Henderson	799	11	68
Firmino	748	12	64
Fabinho	727	11	62

17/18 1350 Gesamtminuten des Clubs

NAME	MINUTE <sup>1</sup>	SPIELE <sup>2</sup>	% SPIELMIN.
Lovren	1230	14	91
Firmino	1229	15	91
Karius TW	1170	13	87
Mané	1117	13	83
Salah	1109	15	82
Wijnaldum	1030	14	76
Henderson	1021	12	76
A-Arnold	974	12	72
Milner	922	13	68
Moreno	743	10	55
Can	693	10	51

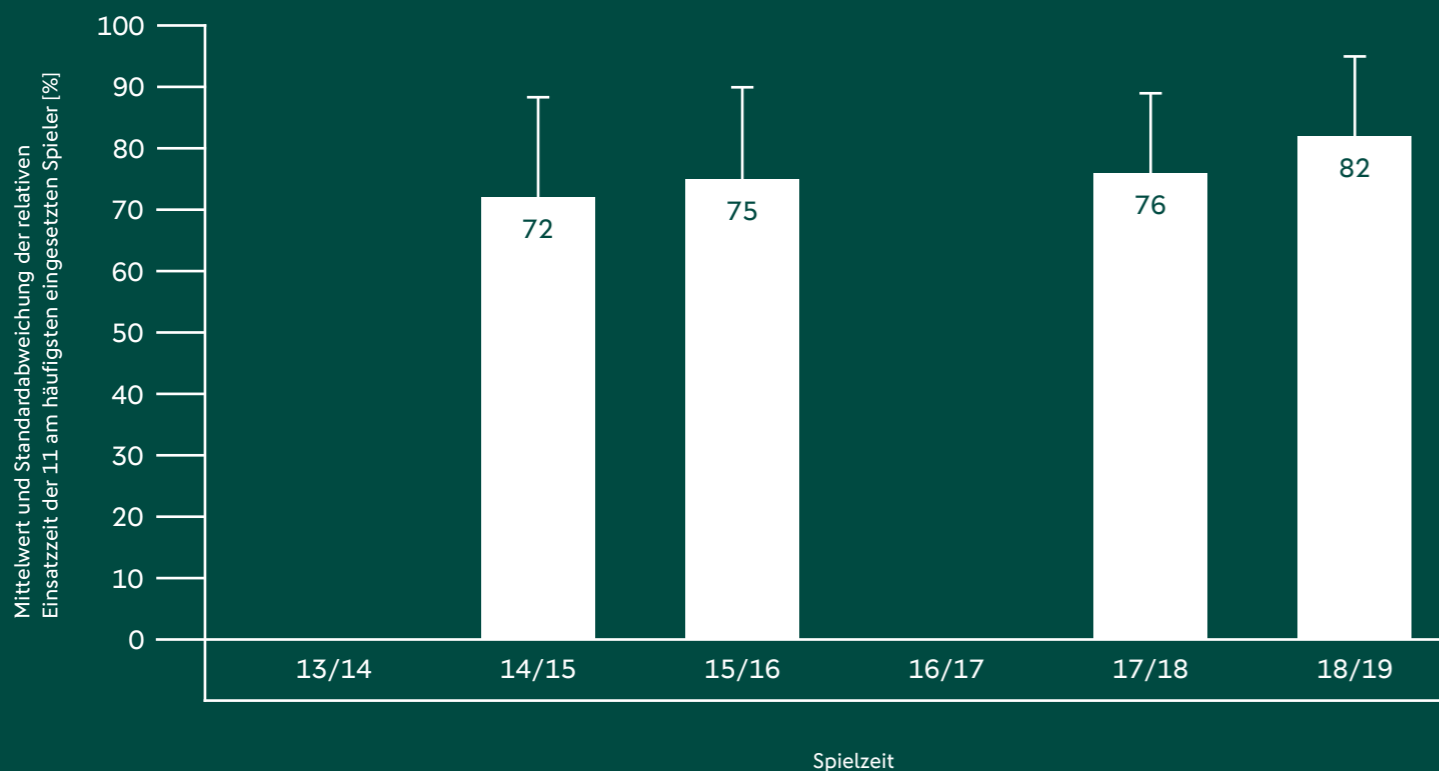
15/16 1350 Gesamtminuten des Clubs

NAME	MINUTE <sup>1</sup>	SPIELE <sup>2</sup>	% SPIELMIN.
Mignolet TW	1350	15	100
Clyne	1215	14	90
Can	1182	14	88
Moreno	1125	13	83
Milner	1013	12	75
Lallana	977	13	72
Coutinho	958	13	71
Firmino	931	13	69
Lovren	900	10	67
Sakho	824	10	61
Touré	636	8	47



14/15 540 Gesamtminuten des Clubs

NAME	MINUTE <sup>1</sup>	SPIELE <sup>2</sup>	% SPIELMIN.
Mignolet TW	540	6	100
Gerrard	471	6	87
Sterling	463	6	86
Škrtel	450	5	83
Henderson	428	5	79
Lovren	360	4	67
Allen	360	4	67
Manquillo	360	4	67
Moreno	323	5	60
Johnson	270	3	50
Leiva	255	4	47



<sup>1</sup>Gesamtanzahl der Spielminuten <sup>2</sup>Anzahl der Spiele



# LIVERPOOL FC - NATIONALE MEISTERSCHAFT

18/19 3420 Gesamtminuten des Clubs

NAME	MINUTE <sup>1</sup>	SPIELE <sup>2</sup>	% SPIELMIN.
Alisson TW	3420	38	100
van Dijk	3385	38	99
Salah	3255	38	95
Robertson	3223	36	94
Mané	3085	36	90
Wijnaldum	2738	35	80
Firmino	2617	34	77
A-Arnold	2466	29	72
Fabinho	2012	28	59
Henderson	1990	32	58
Milner	1786	31	52

17/18 3420 Gesamtminuten des Clubs

NAME	MINUTE <sup>1</sup>	SPIELE <sup>2</sup>	% SPIELMIN.
Salah	2920	36	85
Firmino	2778	37	81
Wijnaldum	2387	33	70
Mané	2208	29	65
Henderson	2172	27	64
Lovren	2125	29	62
Can	2094	26	61
Matip	1995	25	58
Robertson	1943	22	57
Gomez	1901	23	56
Milner	1763	32	52

16/17 3420 Gesamtminuten des Clubs

NAME	MINUTE <sup>1</sup>	SPIELE <sup>2</sup>	% SPIELMIN.
Clyne	3324	37	97
Milner	3159	36	92
Firmino	3068	35	90
Wijnaldum	2975	36	87
Lovren	2554	29	75
Mignolet TW	2520	28	74
Matip	2456	29	72
Can	2368	32	69
Lallana	2346	31	69
Coutinho	2243	31	66
Mané	2240	27	65

15/16 3420 Gesamtminuten des Clubs

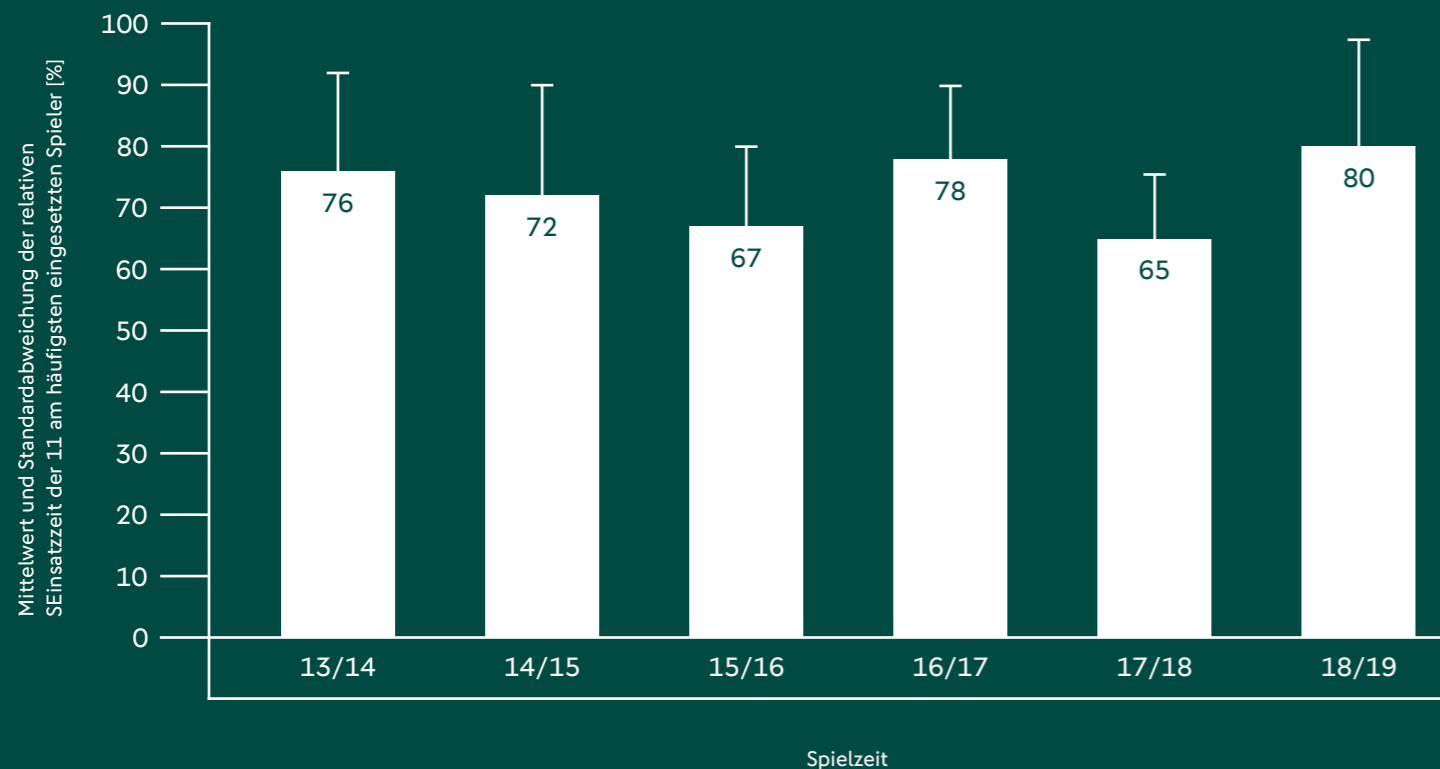
NAME	MINUTE <sup>1</sup>	SPIELE <sup>2</sup>	% SPIELMIN.
Mignolet TW	3060	34	90
Clyne	2970	33	87
Can	2567	31	75
Moreno	2546	32	74
Milner	2414	28	71
Lallana	2110	30	62
Coutinho	2003	26	59
Firmino	1981	31	58
Leiva	1954	27	57
Lovren	1897	24	56
Škrテル	1886	22	55

14/15 3420 Gesamtminuten des Clubs

NAME	MINUTE <sup>1</sup>	SPIELE <sup>2</sup>	% SPIELMIN.
Henderson	3255	37	95
Mignolet TW	3224	36	94
Sterling	3050	35	89
Škrテル	2970	33	87
Coutinho	2799	35	82
Moreno	2262	28	66
Gerrard	2236	29	65
Can	2065	27	60
Lovren	2036	26	60
Lallana	1789	27	52
Allen	1471	21	43

13/14 3420 Gesamtminuten des Clubs

NAME	MINUTE <sup>1</sup>	SPIELE <sup>2</sup>	% SPIELMIN.
Mignolet TW	3420	38	100
Škrテル	3222	36	94
Henderson	3129	35	91
Suárez	2964	33	87
Gerrard	2900	34	85
Johnson	2520	29	74
Coutinho	2332	33	68
Sturridge	2275	29	67
Sterling	2220	33	65
Flanagan	1897	23	55
Leiva	1872	27	55





# KERNTEAM LIVERPOOL FC - ALLE WETTBEWERBE 2018/19

Das Kernteam bestand aus sechs Spielern: Torhüter Alisson, Kapitän van Dijk, Salah, Mané, Robertson und Wijnaldum kamen gemeinsam auf 43 Startelf-Einsätze und 3182 Spielminuten.

ANZAHL SPIELER	ABSOLUTE UND RELATIVE GEMEINSAME EINSATZMINUTEN	ANZAHL STARTELF	SPIELERNAMEN
1	4590 (96,2%)	51	Alisson TW
2	4465 (93,6%)	50	Alisson TW, van Dijk
3	4188 (87,8%)	49	Alisson TW, van Dijk, Salah
4	3904 (81,8%)	47	Alisson TW, van Dijk, Salah, Mané
5	3708 (77,7%)	45	Alisson TW, van Dijk, Salah, Mané, Robertson
6	3182 (66,7%)	43	Alisson TW, van Dijk, Salah, Mané, Robertson, Wijnaldum
7	2485 (52,1%)	39	Alisson TW, van Dijk, Salah, Mané, Robertson, Wijnaldum, Firmino
8	2032 (42,6%)	31	Alisson TW, van Dijk, Salah, Mané, Robertson, Wijnaldum, Firmino, Alexander-Arnold
9	993 (20,8%)	23	Alisson TW, van Dijk, Salah, Mané, Robertson, Wijnaldum, Firmino, Alexander-Arnold, Fabinho
10	432 (9,1%)	18	Alisson TW, van Dijk, Salah, Mané, Robertson, Wijnaldum, Firmino, Alexander-Arnold, Fabinho, Milner
11	231 (4,8%)	15	Alisson TW, van Dijk, Salah, Mané, Robertson, Wijnaldum, Firmino, Alexander-Arnold, Fabinho, Milner, Henderson



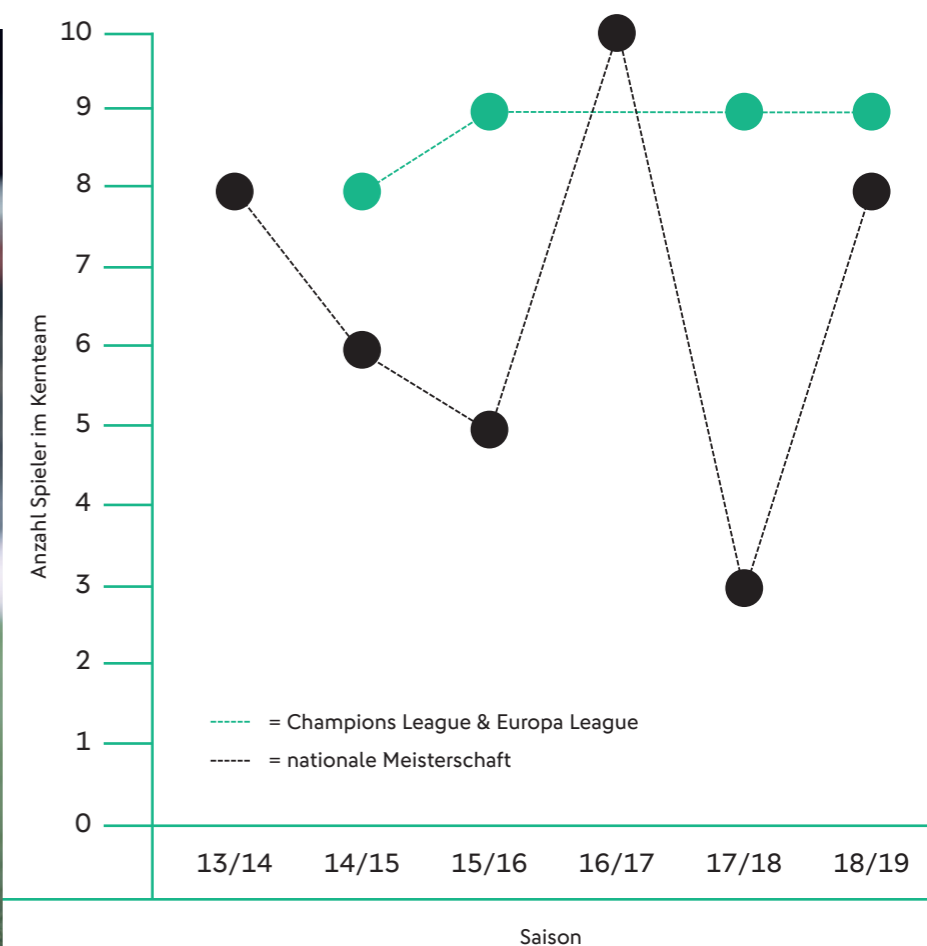
Ohne ihn ging es nicht: Virgil van Dijk kam in der erfolgreichen Saison 2018/2019 mit Champions-League-Titel und Vize-Meisterschaft mit 4465 Einsatzminuten auf 94 % Gesamtspielzeit. Eine Quote, die kein anderer Feldspieler des Liverpool FC im untersuchten Zeitraum zwischen 2014 und 2019 erreichte.



„Ein eingespieltes Team in konstanter Besetzung kann den Weg zu einer erfolgreichen Saison ebnen. Den Nachweis für diese Annahme hat Liverpool in der Spielzeit 2018/2019 erbracht.“

DR. THOMAS HAUSER  
Leiter Medizin & Wissenschaft

## ANZAHL SPIELER IM ERWEITERTEN KERNTTEAM





## KERNTEAM LIVERPOOL FC - ALLE WETTBEWERBE 2017/18

Nur zwei Spieler standen gemeinsam in mehr als zwei Dritteln aller Einsatzminuten zusammen auf dem Platz: die Offensivkräfte Firmino und Salah. In das erweiterte Kernteam schafften es Wijnaldum, Mané, Lovren und Henderson.

ANZAHL SPIELER	ABSOLUTE UND RELATIVE GEMEINSAME EINSATZMINUTEN	ANZAHL STARTELF	SPIELERNAMEN
1	4188 (83,1%)	54	Firmino
2	3701 (73,4%)	51	Firmino, Salah
3	2748 (54,5%)	45	Firmino, Salah, Wijnaldum
4	2067 (41,0%)	36	Firmino, Salah, Wijnaldum, Mané
5	1566 (31,1%)	32	Firmino, Salah, Wijnaldum, Mané, Lovren
6	1133 (22,5%)	24	Firmino, Salah, Wijnaldum, Mané, Lovren, Henderson
7	799 (15,9%)	16	Firmino, Salah, Wijnaldum, Mané, Lovren, Henderson, Karius TW
8	233 (4,6%)	7	Firmino, Salah, Wijnaldum, Mané, Lovren, Henderson, Karius TW, Can
9	186 (3,7%)	5	Firmino, Salah, Wijnaldum, Mané, Lovren, Henderson, Karius TW, Can, Matip
10	29 (0,6%)	3	Firmino, Salah, Wijnaldum, Mané, Lovren, Henderson, Karius TW, Can, Matip, Milner
11	19 (0,4%)	2	Firmino, Salah, Wijnaldum, Mané, Lovren, Henderson, Karius TW, Can, Matip, Milner, Robertson

## KERNTEAM LIVERPOOL FC - ALLE WETTBEWERBE 2016/17

Ein Trio bildete das Kernteam. Mit Außenverteidiger Clyne, Offensivmann Firmino und Mittelfeldspieler Milner waren verschiedene Mannschaftsteile vertreten. Wijnaldum, Lovren, Can und Mignolet füllten das erweiterte Kernteam auf.

ANZAHL SPIELER	ABSOLUTE UND RELATIVE GEMEINSAME EINSATZMINUTEN	ANZAHL STARTELF	SPIELERNAMEN
1	3616 (85,5%)	41	Clyne
2	3197 (75,6%)	37	Clyne, Firmino
3	2872 (67,9%)	34	Clyne, Firmino, Milner
4	2481 (58,7%)	32	Clyne, Firmino, Milner, Wijnaldum
5	1881 (44,5%)	25	Clyne, Firmino, Milner, Wijnaldum, Lovren
6	1331 (31,5%)	21	Clyne, Firmino, Milner, Wijnaldum, Lovren, Can
7	999 (23,6%)	15	Clyne, Firmino, Milner, Wijnaldum, Lovren, Can, Mignolet TW
8	701 (16,6%)	11	Clyne, Firmino, Milner, Wijnaldum, Lovren, Can, Mignolet TW, Matip
9	290 (6,9%)	6	Clyne, Firmino, Milner, Wijnaldum, Lovren, Can, Mignolet TW, Matip, Lallana
10	189 (4,5%)	5	Clyne, Firmino, Milner, Wijnaldum, Lovren, Can, Mignolet TW, Matip, Lallana, Coutinho
11	15 (0,4%)	1	Clyne, Firmino, Milner, Wijnaldum, Lovren, Can, Mignolet TW, Matip, Lallana, Coutinho, Mané





## KERNTEAM LIVERPOOL FC - ALLE WETTBEWERBE 2015/16

Torhüter Mignolet kam wie schon in den beiden Vorjahren auf die meisten Einsätze. Clyne vervollständigte das kleine Kernteam. Auch der erweiterte Kreis blieb, wie schon 2014/2015, mit nur fünf Spielern sehr übersichtlich.

ANZAHL SPIELER	ABSOLUTE UND RELATIVE GEMEINSAME EINSATZMINUTEN	ANZAHL STARTELF	SPIELERNAMEN
1	5040 (87,5%)	53	Mignolet TW
2	4305 (74,7%)	48	Mignolet TW, Clyne
3	3644 (63,3%)	44	Mignolet TW, Clyne, Can
4	2974 (51,6%)	39	Mignolet TW, Clyne, Can, Moreno
5	2403 (41,7%)	33	Mignolet TW, Clyne, Can, Moreno, Milner
6	1591 (27,6%)	26	Mignolet TW, Clyne, Can, Moreno, Milner, Lallana
7	1098 (19,1%)	23	Mignolet TW, Clyne, Can, Moreno, Milner, Lallana, Firmino
8	657 (11,4%)	16	Mignolet TW, Clyne, Can, Moreno, Milner, Lallana, Firmino, Lovren
9	401 (7%)	10	Mignolet TW, Clyne, Can, Moreno, Milner, Lallana, Firmino, Lovren, Coutinho
10	98 (1,7%)	5	Mignolet TW, Clyne, Can, Moreno, Milner, Lallana, Firmino, Lovren, Coutinho, Leiva
11	11 (0,2%)	2	Mignolet TW, Clyne, Can, Moreno, Milner, Lallana, Firmino, Lovren, Coutinho, Leiva, Sakho

## KERNTEAM LIVERPOOL FC - ALLE WETTBEWERBE 2014/15

Mignolet und Henderson schafften es nach der Saison 2013/2014 erneut ins Kernteam, Sterling gesellte sich dazu. Auch Škrtel absolvierte wieder viele Partien für Liverpool und landete gemeinsam mit Coutinho im erweiterten Bereich.

ANZAHL SPIELER	ABSOLUTE UND RELATIVE GEMEINSAME EINSATZMINUTEN	ANZAHL STARTELF	SPIELERNAMEN
1	4934 (92,9%)	54	Mignolet TW
2	4363 (82,2%)	50	Mignolet TW, Henderson
3	3728 (70,2%)	45	Mignolet TW, Henderson, Sterling
4	2995 (56,4%)	37	Mignolet TW, Henderson, Sterling, Škrtel
5	2387 (45%)	34	Mignolet TW, Henderson, Sterling, Škrtel, Coutinho
6	1535 (28,9%)	24	Mignolet TW, Henderson, Sterling, Škrtel, Coutinho, Moreno
7	908 (17,1%)	17	Mignolet TW, Henderson, Sterling, Škrtel, Coutinho, Moreno, Gerrard
8	593 (11,2%)	12	Mignolet TW, Henderson, Sterling, Škrtel, Coutinho, Moreno, Gerrard, Can
9	298 (5,6%)	6	Mignolet TW, Henderson, Sterling, Škrtel, Coutinho, Moreno, Gerrard, Can, Lovren
10	102 (1,9%)	3	Mignolet TW, Henderson, Sterling, Škrtel, Coutinho, Moreno, Gerrard, Can, Lovren, Lallana
11	37 (0,7%)	2	Mignolet TW, Henderson, Sterling, Škrtel, Coutinho, Moreno, Gerrard, Can, Lovren, Lallana, Allen



## KERNTEAM LIVERPOOL FC - ALLE WETTBEWERBE 2013/14

Mignolet, Škrtel und Henderson formierten sich beim englischen Vizemeister im Kernteam. Das erweiterte Kernteam, angeführt von Vereinslegende Gerrard, fiel mit insgesamt acht Spielern mit am größten aus.

ANZAHL SPIELER	ABSOLUTE UND RELATIVE GEMEINSAME EINSATZMINUTEN	ANZAHL STARTELF	SPIELERNAMEN
1	3630 (93,1%)	40	Mignolet TW
2	3312 (84,9%)	37	Mignolet TW, Škrtel
3	3021 (77,5%)	34	Mignolet TW, Škrtel, Henderson
4	2501 (64,1%)	30	Mignolet TW, Škrtel, Henderson, Gerrard
5	2249 (57,7%)	27	Mignolet TW, Škrtel, Henderson, Gerrard, Suárez
6	1762 (45,2%)	23	Mignolet TW, Škrtel, Henderson, Gerrard, Suárez, Sturridge
7	1054 (27,0%)	15	Mignolet TW, Škrtel, Henderson, Gerrard, Suárez, Sturridge, Johnson
8	652 (16,7%)	13	Mignolet TW, Škrtel, Henderson, Gerrard, Suárez, Sturridge, Johnson, Coutinho
9	419 (10,7%)	11	Mignolet TW, Škrtel, Henderson, Gerrard, Suárez, Sturridge, Johnson, Coutinho, Sterling
10	350 (9,0%)	9	Mignolet TW, Škrtel, Henderson, Gerrard, Suárez, Sturridge, Johnson, Coutinho, Sterling, Flanagan
11	79 (2,0%)	5	Mignolet TW, Škrtel, Henderson, Gerrard, Suárez, Sturridge, Johnson, Coutinho, Sterling, Flanagan, Leiva



Auch im Hinblick auf die Meisterschaftsspiele der Premier League sind ähnliche Tendenzen wie bei den internationalen Spielen zu erkennen. Der Liverpool FC spielte in der Saison 2018/19 mit sechs Kernspielern und einem erweiterten Kernteam von acht Spielern. Erneut bildeten Alisson (TW), van Dijk, Robertson, Wijnaldum, Mané und Salah das Kernteam und wurden durch Firmino und Alexander-Arnold ergänzt. Die Anzahl an Kernspielern erreichte im Vergleich mit den vorangegangenen Spielzeiten einen Höchstwert. Diese standen in 35 von 38 Meisterschaftsspielen in der Startformation.

Auch das erweiterte Kernteam mit acht Spielern erreichte einen hohen Wert, der lediglich in den Spielzeiten 2013/14 und 2016/17 erreicht bzw. übertroffen wurde.

Es kann festgehalten werden, dass Alisson (TW), van Dijk, Robertson, Wijnaldum, Mané und Salah sowie Firmino, Alexander-Arnold, Milner und Henderson in der Spielzeit 2018/19 zu den wichtigsten Spielern zählten, die das „Gerüst“ der Mannschaft in allen Wettbewerben bildeten. Insbesondere die hohe Anzahl an gemeinsamen Startformationen der Kernspieler verdeutlicht diese Annahme.



## KERNTEAM LIVERPOOL FC - INTERNATIONAL 2018/19

Großer Kern: Alisson, Mané, van Dijk und Salah sind auch in der Statistik „alle Wettbewerbe“ weit vorne. Robertson und Wijnaldum schafften es ebenfalls in den elitären Kreis. Im erweiterten Bereich folgten A-Arnold, Milner und Henderson.

ANZAHL SPIELER	ABSOLUTE UND RELATIVE GEMEINSAME EINSATZMINUTEN	ANZAHL STARTELF	SPIELERNAMEN
1	1170 (100%)	13	Alisson TW
2	1150 (98,3%)	13	Alisson TW, Mané,
3	1060 (90,6%)	12	Alisson TW, Mané, van Dijk
4	949 (81,1%)	11	Alisson TW, Mané, van Dijk, Salah
5	857 (73,2%)	10	Alisson TW, Mané, van Dijk, Salah, Robertson
6	795 (67,9%)	10	Alisson TW, Mané, van Dijk, Salah, Robertson, Wijnaldum
7	599 (51,2%)	8	Alisson TW, Mané, van Dijk, Salah, Robertson, Wijnaldum, A-Arnold
8	472 (40,3%)	7	Alisson TW, Mané, van Dijk, Salah, Robertson, Wijnaldum, A-Arnold, Milner
9	301 (25,7%)	6	Alisson TW, Mané, van Dijk, Salah, Robertson, Wijnaldum, A-Arnold, Milner, Henderson
10	228 (19,5%)	6	Alisson TW, Mané, van Dijk, Salah, Robertson, Wijnaldum, A-Arnold, Milner, Henderson, Firmino
11	80 (6,8%)	6	Alisson TW, Mané, van Dijk, Salah, Robertson, Wijnaldum, A-Arnold, Milner, Henderson, Firmino, Fabinho

## KERNTEAM LIVERPOOL FC - INTERNATIONAL 2017/18

Bestwert für Lovren, der in der Kategorie „alle Wettbewerbe“ nicht im Kernteam auftaucht. Firmino, der wettbewerbsübergreifend auf die meisten Einsatzminuten in dieser Saison kam, und Torhüter Karius folgten ihm. Sechs weitere Spieler befanden sich im erweiterten Team.

ANZAHL SPIELER	ABSOLUTE UND RELATIVE GEMEINSAME EINSATZMINUTEN	ANZAHL STARTELF	SPIELERNAMEN
1	1230 (91,1%)	14	Lovren
2	1132 (83,9%)	14	Lovren, Firmino
3	958 (71,0%)	12	Lovren, Firmino, Karius TW
4	859 (63,6%)	11	Lovren, Firmino, Karius TW, Mané
5	717 (53,1%)	11	Lovren, Firmino, Karius TW, Mané, Salah
6	631 (46,7%)	10	Lovren, Firmino, Karius TW, Mané, Salah, Wijnaldum
7	485 (35,9%)	8	Lovren, Firmino, Karius TW, Mané, Salah, Wijnaldum, Henderson
8	315 (23,3%)	6	Lovren, Firmino, Karius TW, Mané, Salah, Wijnaldum, Henderson, A-Arnold
9	298 (22,1%)	5	Lovren, Firmino, Karius TW, Mané, Salah, Wijnaldum, Henderson, A-Arnold, Milner
10	5 (0,4%)	1	Lovren, Firmino, Karius TW, Mané, Salah, Wijnaldum, Henderson, A-Arnold, Milner, Moreno
11	0 (0%)	0	Lovren, Firmino, Karius TW, Mané, Salah, Wijnaldum, Henderson, A-Arnold, Milner, Moreno, Can



## KERNTEAM LIVERPOOL FC - INTERNATIONAL 2015/16

Mignolet, Clyne, Can, Moreno und Milner – die gleiche Reihenfolge gibt es auch beim Blick auf die Gesamtspielzeit in dieser Saison. International stellten die ersten drei das Kernteam, die beiden anderen führten das große erweiterte Team an.

ANZAHL SPIELER	ABSOLUTE UND RELATIVE GEMEINSAME EINSATZMINUTEN	ANZAHL STARTELF	SPIELERNAMEN
1	1350 (100%)	15	Mignolet TW
2	1215 (90,0%)	14	Mignolet TW, Clyne
3	1047 (77,6%)	13	Mignolet TW, Clyne, Can
4	867 (64,2%)	11	Mignolet TW, Clyne, Can, Moreno
5	695 (51,5%)	9	Mignolet TW, Clyne, Can, Moreno, Milner
6	437 (32,4%)	7	Mignolet TW, Clyne, Can, Moreno, Milner, Lallana
7	357 (26,4%)	5	Mignolet TW, Clyne, Can, Moreno, Milner, Lallana, Coutinho
8	242 (17,9%)	5	Mignolet TW, Clyne, Can, Moreno, Milner, Lallana, Coutinho, Firmino
9	226 (16,7%)	4	Mignolet TW, Clyne, Can, Moreno, Milner, Lallana, Coutinho, Firmino, Lovren
10	75 (5,6%)	2	Mignolet TW, Clyne, Can, Moreno, Milner, Lallana, Coutinho, Firmino, Lovren, Sakho
11	0 (0%)	0	Mignolet TW, Clyne, Can, Moreno, Milner, Lallana, Coutinho, Firmino, Lovren, Sakho, Touré

## KERNTEAM LIVERPOOL FC - INTERNATIONAL 2014/15

Gerrard war in seiner letzten Saison für Liverpool der Feldspieler mit den meisten internationalen Einsatzminuten. Lediglich Torhüter Mignolet spielte noch mehr. Sterling und Škrtel komplettierten das Kernteam.

ANZAHL SPIELER	ABSOLUTE UND RELATIVE GEMEINSAME EINSATZMINUTEN	ANZAHL STARTELF	SPIELERNAMEN
1	540 (100%)	6	Mignolet TW
2	471 (87,2%)	6	Mignolet TW, Gerrard
3	463 (85,7%)	6	Mignolet TW, Gerrard, Sterling
4	373 (69,1%)	5	Mignolet TW, Gerrard, Sterling, Škrtel
5	330 (61,1%)	4	Mignolet TW, Gerrard, Sterling, Škrtel, Henderson
6	248 (45,9%)	3	Mignolet TW, Gerrard, Sterling, Škrtel, Henderson, Lovren
7	158 (29,3%)	2	Mignolet TW, Gerrard, Sterling, Škrtel, Henderson, Lovren, Allen
8	0 (0%)	0	Mignolet TW, Gerrard, Sterling, Škrtel, Henderson, Lovren, Allen, Manquillo
9	0 (0%)	0	Mignolet TW, Gerrard, Sterling, Škrtel, Henderson, Lovren, Allen, Manquillo, Moreno
10	0 (0%)	0	Mignolet TW, Gerrard, Sterling, Škrtel, Henderson, Lovren, Allen, Manquillo, Moreno, Johnson
11	0 (0%)	0	Mignolet TW, Gerrard, Sterling, Škrtel, Henderson, Lovren, Allen, Manquillo, Moreno, Johnson, Leiva



## KERNTEAM LIVERPOOL FC - NATIONAL 2018/19

Gleich sechs Spieler qualifizierten sich für das Kernteam. Alisson, van Dijk und Salah standen zudem in jeder Begegnung in der Startformation. Auch Robertson, Mané und Wijnaldum knacken in dieser Hinsicht die 30-Spiele-Marke deutlich.

ANZAHL SPIELER	ABSOLUTE UND RELATIVE GEMEINSAME EINSATZMINUTEN	ANZAHL STARTELF	SPIELERNAMEN
1	3420 (100%)	38	Alisson TW
2	3385 (99,0%)	38	Alisson TW, van Dijk
3	3220 (94,2%)	38	Alisson TW, van Dijk, Salah
4	3089 (90,3%)	36	Alisson TW, van Dijk, Salah, Robertson
5	2851 (83,4%)	35	Alisson TW, van Dijk, Salah, Robertson, Mané
6	2387 (69,8%)	33	Alisson TW, van Dijk, Salah, Robertson, Mané, Wijnaldum
7	1918 (56,1%)	29	Alisson TW, van Dijk, Salah, Robertson, Mané, Wijnaldum, Firmino
8	1542 (45,1%)	23	Alisson TW, van Dijk, Salah, Robertson, Mané, Wijnaldum, Firmino, A-Arnold
9	720 (21,1%)	16	Alisson TW, van Dijk, Salah, Robertson, Mané, Wijnaldum, Firmino, A-Arnold, Fabinho
10	324 (9,5%)	12	Alisson TW, van Dijk, Salah, Robertson, Mané, Wijnaldum, Firmino, A-Arnold, Fabinho, Henderson
11	151 (4,4%)	9	Alisson TW, van Dijk, Salah, Robertson, Mané, Wijnaldum, Firmino, A-Arnold, Fabinho, Henderson, Milner

## KERNTEAM LIVERPOOL FC - NATIONAL 2017/18

In keiner anderen Spielzeit fiel bei Liverpool das Kernteam sowie der erweiterte Kreis so klein aus. Salah und Firmino und Wijnaldum waren die einzigen Spieler, die überhaupt auf 30 oder mehr Startelfeinsätze kamen.

ANZAHL SPIELER	ABSOLUTE UND RELATIVE GEMEINSAME EINSATZMINUTEN	ANZAHL STARTELF	SPIELERNAMEN
1	2920 (85,4%)	36	Salah
2	2547 (74,5%)	35	Salah, Firmino
3	1757 (51,4%)	30	Salah, Firmino, Wijnaldum
4	1187 (34,7%)	23	Salah, Firmino, Wijnaldum, Mané
5	696 (20,4%)	16	Salah, Firmino, Wijnaldum, Mané, Henderson
6	497 (14,5%)	14	Salah, Firmino, Wijnaldum, Mané, Henderson, Lovren
7	219 (6,4%)	7	Salah, Firmino, Wijnaldum, Mané, Henderson, Lovren, Can
8	175 (5,1%)	5	Salah, Firmino, Wijnaldum, Mané, Henderson, Lovren, Can, Matip
9	19 (0,6%)	2	Salah, Firmino, Wijnaldum, Mané, Henderson, Lovren, Can, Matip, Robertson
10	7 (0,2%)	1	Salah, Firmino, Wijnaldum, Mané, Henderson, Lovren, Can, Matip, Robertson, Gomez
11	7 (0,2%)	1	Salah, Firmino, Wijnaldum, Mané, Henderson, Lovren, Can, Matip, Robertson, Gomez, Milner



## KERNTEAM LIVERPOOL FC - NATIONAL 2016/17

Zehn Spieler bildeten das erweiterte Kernteam und kamen der kompletten Elf somit sehr nah. Clyne spielte herausragende 97,2% der Gesamtspielzeit. Das schaffte national kein anderer LFC-Feldspieler im untersuchten Zeitraum.

ANZAHL SPIELER	ABSOLUTE UND RELATIVE GEMEINSAME EINSATZMINUTEN	ANZAHL STARTELF	SPIELERNAMEN
1	3324 (97,2%)	37	Clyne
2	3069 (89,7%)	35	Clyne, Milner
3	2725 (79,7%)	32	Clyne, Milner, Firmino
4	2394 (70,0%)	30	Clyne, Milner, Firmino, Wijnaldum
5	1794 (52,5%)	23	Clyne, Milner, Firmino, Wijnaldum, Lovren
6	1386 (40,5%)	17	Clyne, Milner, Firmino, Wijnaldum, Lovren, Mignolet TW
7	765 (22,4%)	11	Clyne, Milner, Firmino, Wijnaldum, Lovren, Mignolet TW, Matip
8	675 (19,7%)	10	Clyne, Milner, Firmino, Wijnaldum, Lovren, Mignolet TW, Matip, Can
9	264 (7,7%)	5	Clyne, Milner, Firmino, Wijnaldum, Lovren, Mignolet TW, Matip, Can, Lallana
10	189 (5,5%)	5	Clyne, Milner, Firmino, Wijnaldum, Lovren, Mignolet TW, Matip, Can, Lallana, Coutinho
11	15 (0,4%)	1	Clyne, Milner, Firmino, Wijnaldum, Lovren, Mignolet TW, Matip, Can, Lallana, Coutinho, Mané

## KERNTEAM LIVERPOOL FC - NATIONAL 2015/16

In der Saison 2015/2016 waren die Mannschaften des Liverpool FC in allen Wettbewerben konstant. Mignolet, Clyne und Can kamen auch national auf die meisten Einsatzzeiten. Moreno und Milner erweitern das Kernteam.

ANZAHL SPIELER	ABSOLUTE UND RELATIVE GEMEINSAME EINSATZMINUTEN	ANZAHL STARTELF	SPIELERNAMEN
1	3060 (89,5%)	34	Mignolet TW
2	2790 (81,6%)	31	Mignolet TW, Clyne
3	2387 (69,8%)	29	Mignolet TW, Clyne, Can
4	1945 (56,9%)	26	Mignolet TW, Clyne, Can, Moreno
5	1580 (46,2%)	22	Mignolet TW, Clyne, Can, Moreno, Milner
6	1050 (30,7%)	17	Mignolet TW, Clyne, Can, Moreno, Milner, Lallana
7	559 (16,3%)	10	Mignolet TW, Clyne, Can, Moreno, Milner, Lallana, Coutinho
8	261 (7,6%)	7	Mignolet TW, Clyne, Can, Moreno, Milner, Lallana, Coutinho, Firmino
9	173 (5,1%)	4	Mignolet TW, Clyne, Can, Moreno, Milner, Lallana, Coutinho, Firmino, Leiva
10	69 (2,0%)	2	Mignolet TW, Clyne, Can, Moreno, Milner, Lallana, Coutinho, Firmino, Leiva, Lovren
11	69 (2,0%)	2	Mignolet TW, Clyne, Can, Moreno, Milner, Lallana, Coutinho, Firmino, Leiva, Lovren, Škrtel



## KERNTEAM LIVERPOOL FC - NATIONAL 2014/15

Nur ein einziges Ligaspiel wurde in dieser Saison ohne Henderson in der Startformation angepfiffen. Mignolet, Sterling und Škrtel befanden sich im Kernteam, während Coutinho und Moreno im erweiterten Kreis landeten.

ANZAHL SPIELER	ABSOLUTE UND RELATIVE GEMEINSAME EINSATZMINUTEN	ANZAHL STARTELF	SPIELERNAMEN
1	3255 (95,1%)	37	Henderson
2	3059 (89,4%)	35	Henderson, Mignolet TW
3	2689 (78,6%)	32	Henderson, Mignolet TW, Sterling
4	2305 (67,4%)	27	Henderson, Mignolet TW, Sterling, Škrtel
5	1873 (54,8%)	25	Henderson, Mignolet TW, Sterling, Škrtel, Coutinho
6	1117 (32,7%)	19	Henderson, Mignolet TW, Sterling, Škrtel, Coutinho, Moreno
7	523 (15,3%)	11	Henderson, Mignolet TW, Sterling, Škrtel, Coutinho, Moreno, Gerrard
8	270 (7,9%)	7	Henderson, Mignolet TW, Sterling, Škrtel, Coutinho, Moreno, Gerrard, Can
9	187 (5,5%)	4	Henderson, Mignolet TW, Sterling, Škrtel, Coutinho, Moreno, Gerrard, Can, Lovren
10	80 (2,3%)	2	Henderson, Mignolet TW, Sterling, Škrtel, Coutinho, Moreno, Gerrard, Can, Lovren, Lallana
11	15 (0,4%)	1	Henderson, Mignolet TW, Sterling, Škrtel, Coutinho, Moreno, Gerrard, Can, Lovren, Lallana, Allen

## KERNTEAM LIVERPOOL FC - NATIONAL 2013/14

Immerhin acht Spieler fanden im erweiterten Bereich ihren Platz – die Hälfte von ihnen fügten sich zum Kernteam zusammen. Mignolet, Škrtel, Henderson und Suárez standen in 30 Partien gemeinsam in der Startformation.

ANZAHL SPIELER	ABSOLUTE UND RELATIVE GEMEINSAME EINSATZMINUTEN	ANZAHL STARTELF	SPIELERNAMEN
1	3420 (100%)	38	Mignolet TW
2	3222 (94,2%)	36	Mignolet TW, Škrtel
3	2931 (85,7%)	33	Mignolet TW, Škrtel, Henderson
4	2674 (78,2%)	30	Mignolet TW, Škrtel, Henderson, Suárez
5	2159 (63,1%)	26	Mignolet TW, Škrtel, Henderson, Suárez, Gerrard
6	1511 (44,2%)	19	Mignolet TW, Škrtel, Henderson, Suárez, Gerrard, Johnson
7	998 (29,2%)	17	Mignolet TW, Škrtel, Henderson, Suárez, Gerrard, Johnson, Coutinho
8	652 (19,1%)	13	Mignolet TW, Škrtel, Henderson, Suárez, Gerrard, Johnson, Coutinho, Sturridge
9	419 (12,3%)	11	Mignolet TW, Škrtel, Henderson, Suárez, Gerrard, Johnson, Coutinho, Sturridge, Sterling
10	350 (10,2%)	9	Mignolet TW, Škrtel, Henderson, Suárez, Gerrard, Johnson, Coutinho, Sturridge, Sterling, Flanagan
11	79 (2,3%)	5	Mignolet TW, Škrtel, Henderson, Suárez, Gerrard, Johnson, Coutinho, Sturridge, Sterling, Flanagan, Leiva



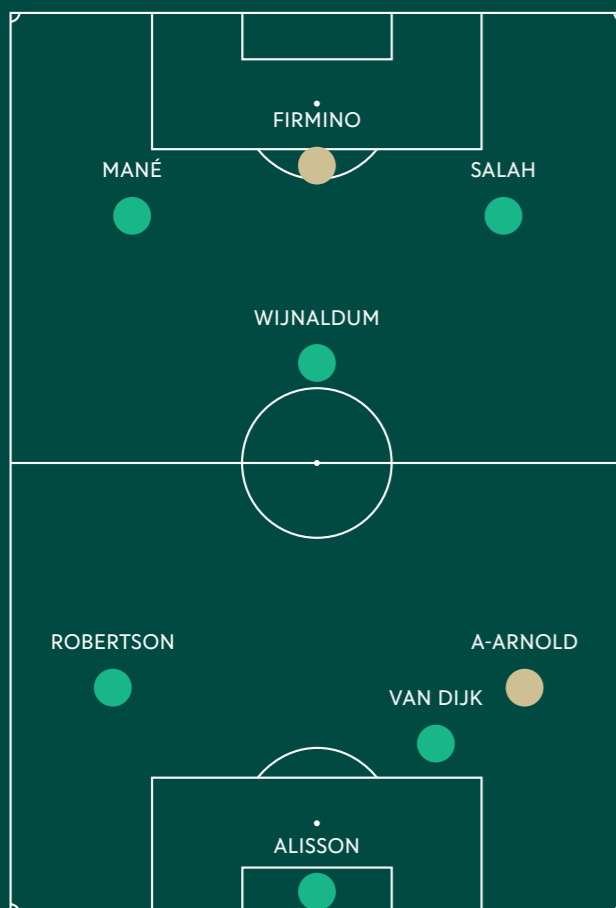
## KERNTEAM LIVERPOOL FC

Liverpool agierte in der Saison 2018/2019 meistens mit einer Viererkette, die mit van Dijk, Robertson und Alexander-Arnold über Konstanten verfügte. Während in der Offensive Mane und Salah oft gesetzt waren, schien Trainer Jürgen Klopp im Mittelfeld gerne zu rotieren.

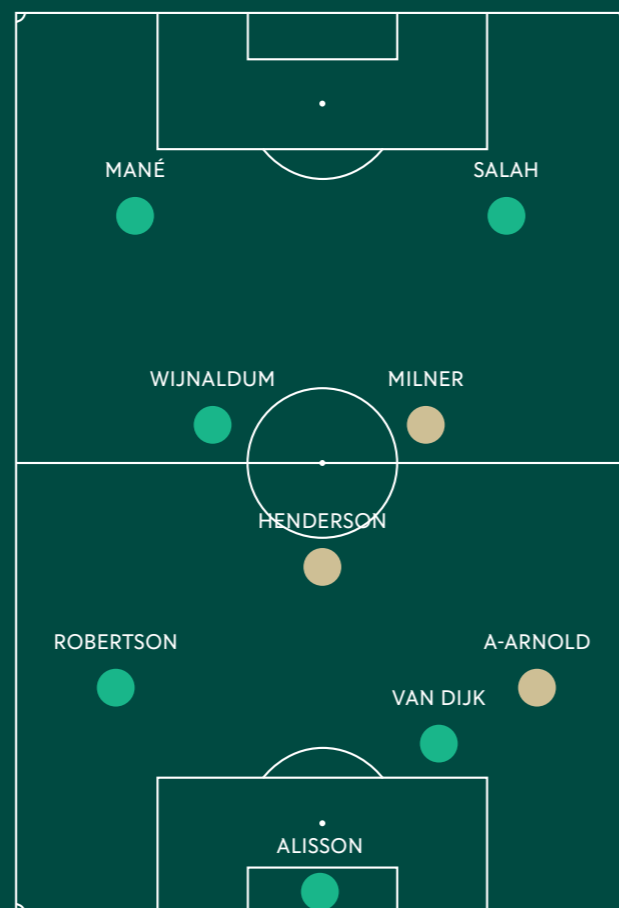
2018 und 2019 erreichte Liverpool das Finale der Champions League: Wijnaldum, Milner und Henderson waren in beiden Spielzeiten wichtige Akteure im Mittelfeld. Auf viel Einsatzzeit kam in der Saison 2017/2018 auch Stürmer Firmino, der als einziger LFC-Spieler national wie international im Kernteam stand.

### 2018/19

NATIONALE MEISTERSCHAFT

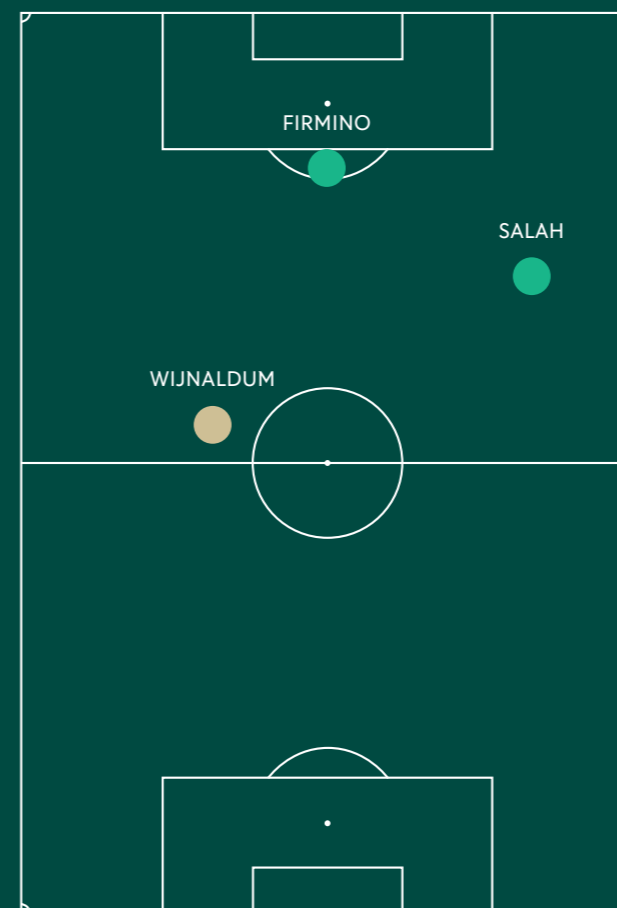


INTERNATIONALE SPIELE

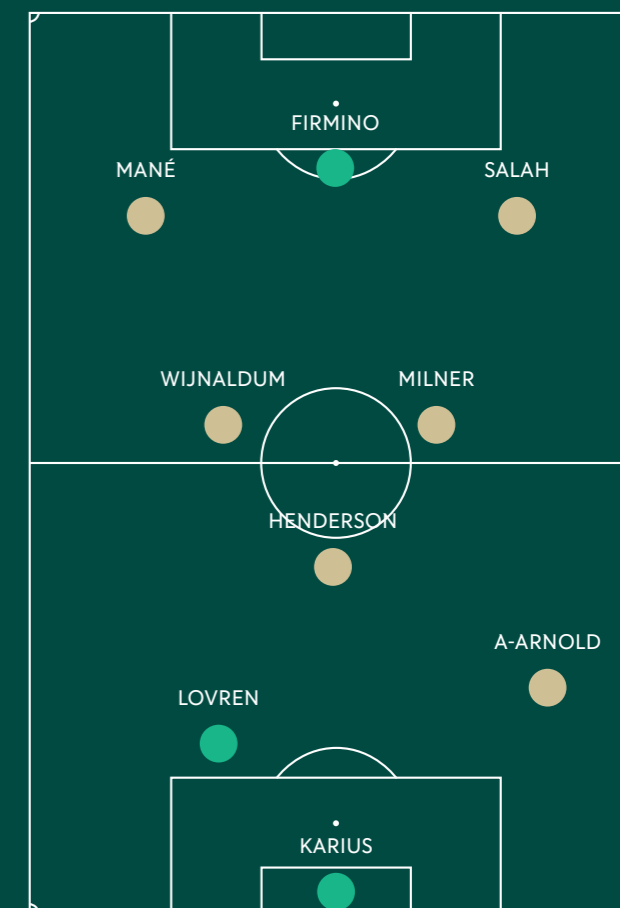


### 2017/18

NATIONALE MEISTERSCHAFT



INTERNATIONALE SPIELE



Die Formationen der Teams wurden im Detail nicht analysiert. Die Grafiken dienen somit nur der Visualisierung und haben in Bezug auf die häufig variablen Aufstellungen nur eine bedingte Aussagekraft. Alle Spieler sind auf Positionen angeordnet, auf denen sie im jeweiligen Wettbewerb eine große Anzahl an Partien absolviert haben. Jedoch kann es auch zu vereinzelten Abweichungen kommen.

● = KERNTTEAM ● = ERWEITERTES KERNTTEAM





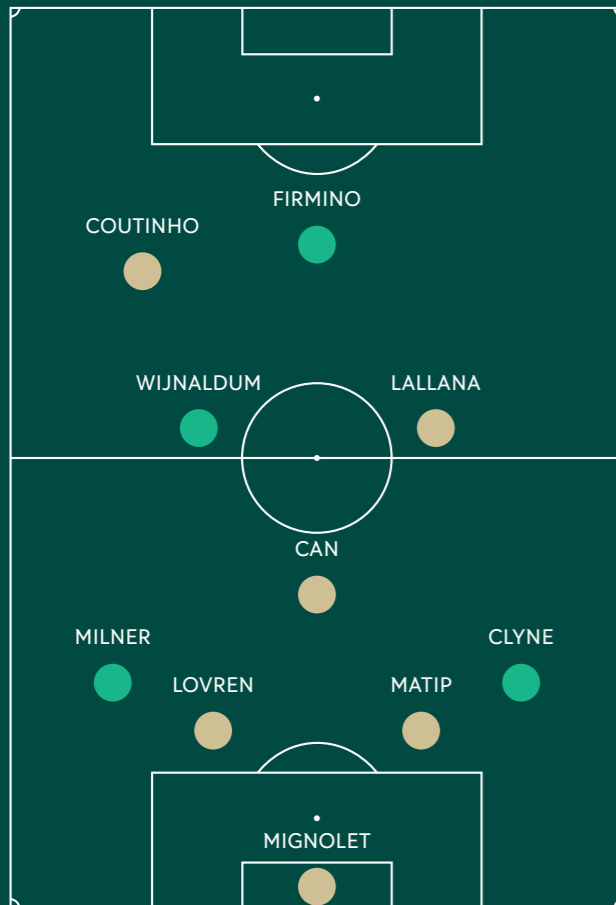
## KERNTEAM LIVERPOOL FC

Das erweiterte Kernteam stellte beinahe eine komplette Elf. Die Kernspieler verteilten sich auf Abwehr, Mittelfeld und Angriff. Beide Außenverteidiger sind Kernspieler und darüber hinaus auch noch die beiden Feldspieler mit den meisten Einsatzzeiten.

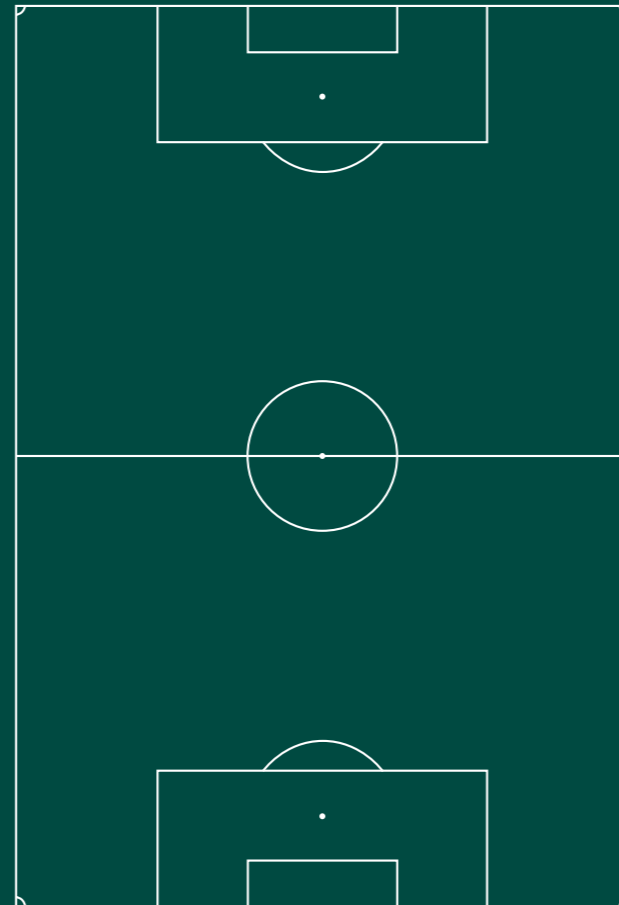
Konstanz in der Außenverteidigung mit Moreno und Clyne. Offensiv kam es hingegen zu vielen Wechseln: Kein einziger Angreifer schaffte es national in das erweiterte Kernteam. Verlass war auch auf Torhüter Mignolet, der in dieser Saison die meisten Partien für Liverpool bestritt.

### 2016/17

NATIONALE MEISTERSCHAFT

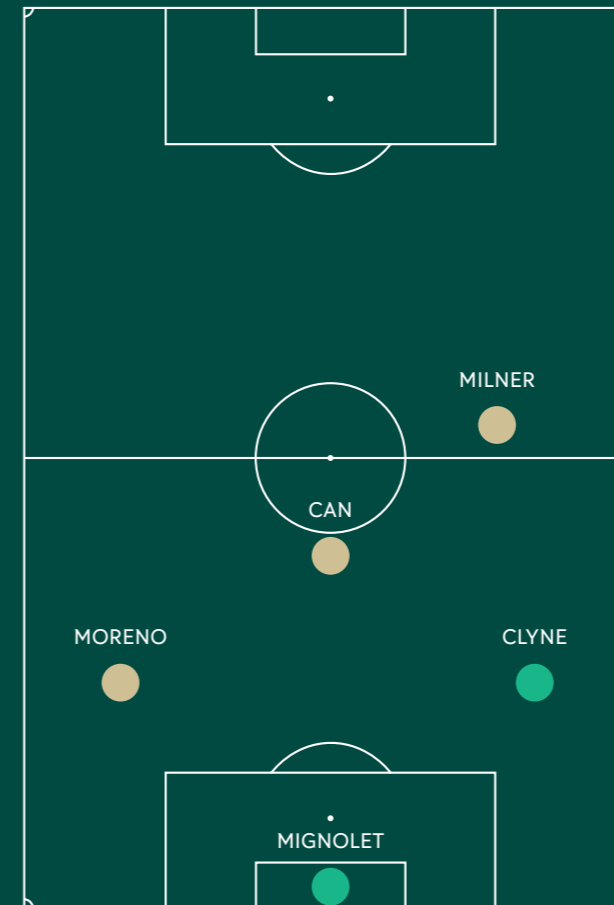


INTERNATIONALE SPIELE – NICHT QUALIFIZIERT

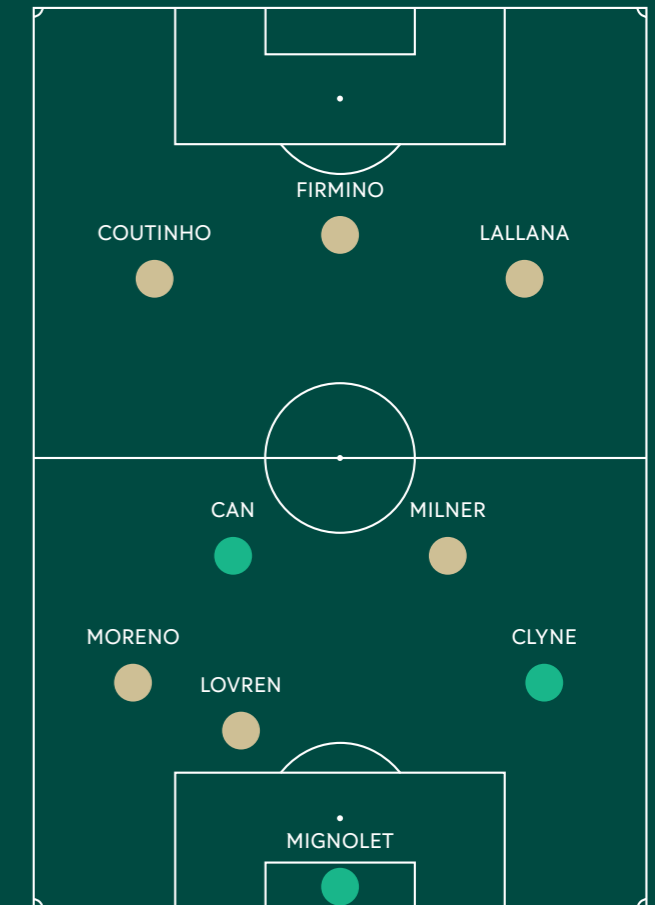


### 2015/16

NATIONALE MEISTERSCHAFT



INTERNATIONALE SPIELE



Die Formationen der Teams wurden im Detail nicht analysiert. Die Grafiken dienen somit nur der Visualisierung und haben in Bezug auf die häufig variablen Aufstellungen nur eine bedingte Aussagekraft. Alle Spieler sind auf Positionen angeordnet, auf denen sie im jeweiligen Wettbewerb eine große Anzahl an Partien absolviert haben. Jedoch kann es auch zu vereinzelten Abweichungen kommen.

● = KERNTTEAM ● = ERWEITERTES KERNTTEAM

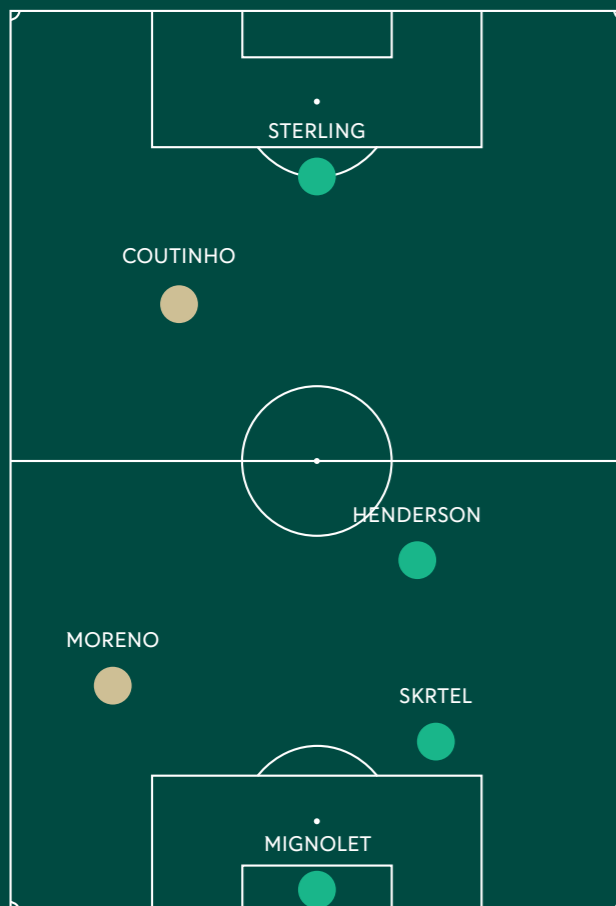


## KERNTEAM LIVERPOOL FC

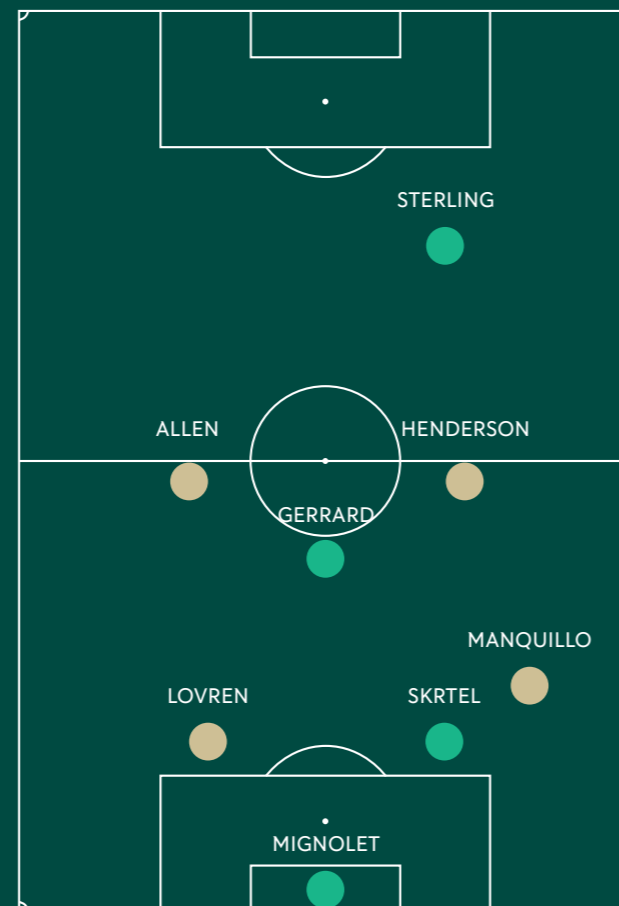
Mignolet, Skrtel und Offensiv-Allrounder Sterling standen in beiden Wettbewerben in den Kernteams. Gerrard war in seiner letzten LFC-Saison in den internationalen Spielen nicht wegzudenken, wurde in der Meisterschaft aber kein Bestandteil des erweiterten Kernteams.

### 2014/15

NATIONALE MEISTERSCHAFT

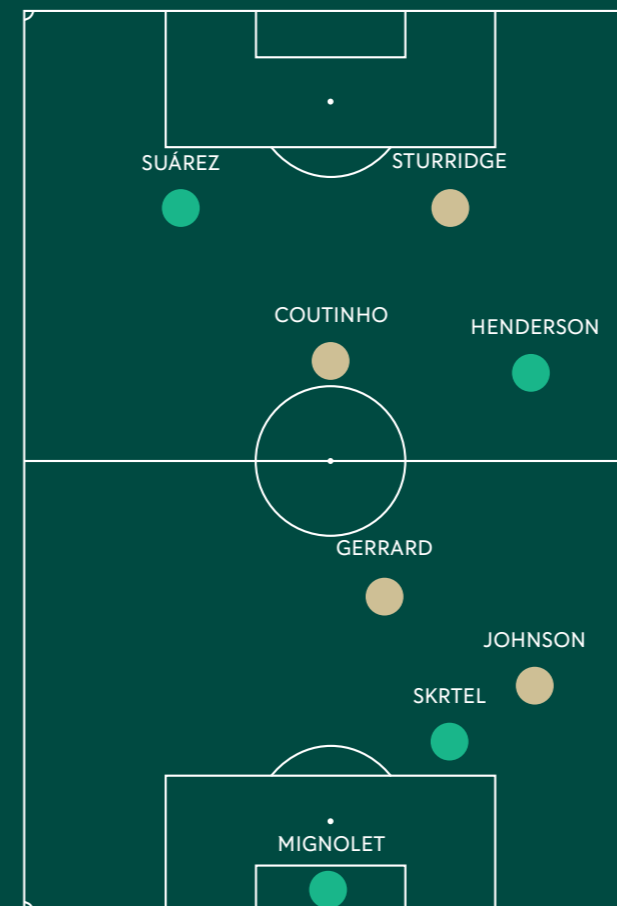


INTERNATIONALE SPIELE

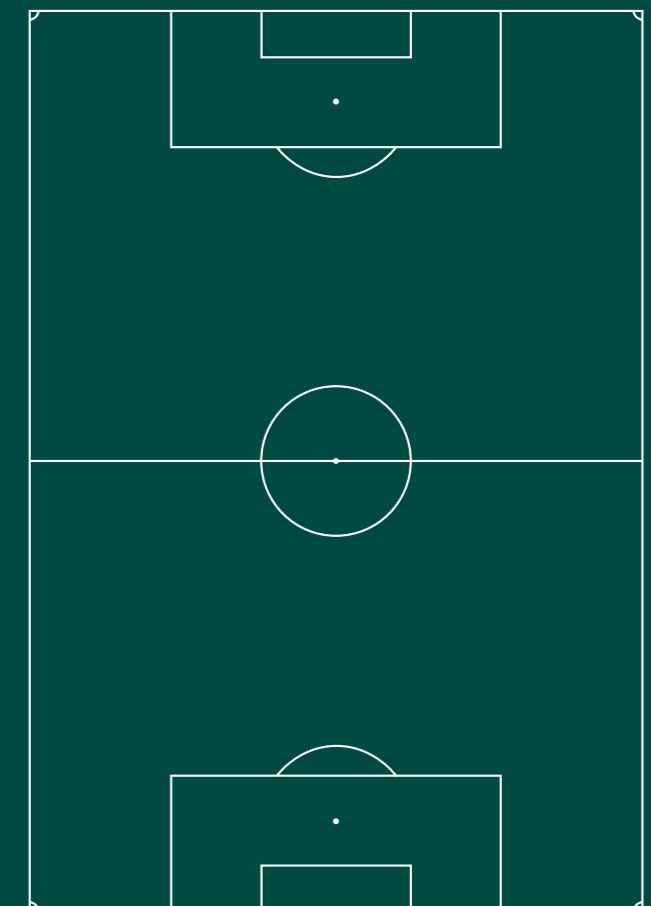


### 2013/14

NATIONALE MEISTERSCHAFT



INTERNATIONALE SPIELE – NICHT QUALIFIZIERT



Die Formationen der Teams wurden im Detail nicht analysiert. Die Grafiken dienen somit nur der Visualisierung und haben in Bezug auf die häufig variablen Aufstellungen nur eine bedingte Aussagekraft. Alle Spieler sind auf Positionen angeordnet, auf denen sie im jeweiligen Wettbewerb eine große Anzahl an Partien absolviert haben. Jedoch kann es auch zu vereinzelten Abweichungen kommen.

● = KERNTTEAM ● = ERWEITERTES KERNTTEAM

05

# ERGEBNISSE REAL MADRID





# REAL MADRID - ALLE WETTBEWERBE

18/19 5160 Gesamtminuten des Clubs

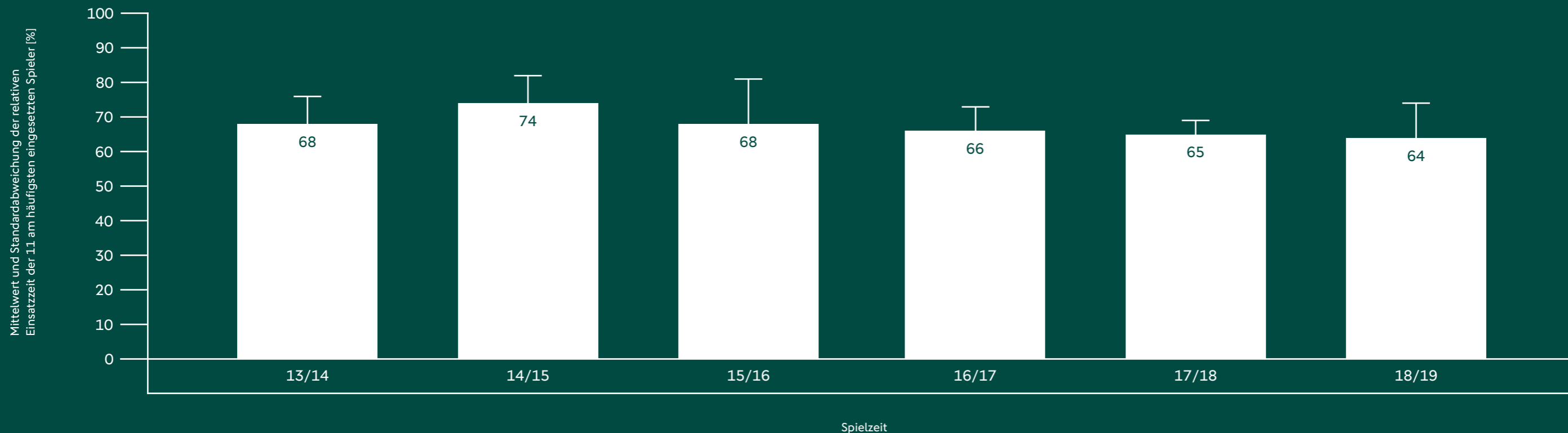

NAME	MINUTE <sup>1</sup>	SPIELE <sup>2</sup>	% SPIELMIN.
Benzema	4305	53	83
Varane	3775	43	73
Ramos	3662	42	71
Modrić	3570	46	69
Kroos	3431	43	66
Casemiro	3263	43	63
Courtois TW	3150	35	61
Carvajal	3140	37	61
Marcelo	2858	34	55
Vázquez	2655	47	51
Bale	2621	42	51

17/18 5580 Gesamtminuten des Clubs

NAME	MINUTE <sup>1</sup>	SPIELE <sup>2</sup>	% SPIELMIN.
Navas TW	3960	44	71
Casemiro	3945	48	71
Varane	3801	44	68
Ramos	3731	42	67
Ronaldo	3678	44	66
Marcelo	3671	44	66
Kroos	3569	43	64
Carvajal	3473	41	62
Modrić	3338	43	60
Fernández	3285	42	59
Benzema	3237	47	58

16/17 5490 Gesamtminuten des Clubs

NAME	MINUTE <sup>1</sup>	SPIELE <sup>2</sup>	% SPIELMIN.
Kroos	4170	48	76
Ronaldo	4126	46	75
Ramos	3988	44	73
Marcelo	3878	47	71
Navas TW	3750	41	68
Carvajal	3549	41	65
Varane	3382	39	62
Casemiro	3313	42	60
Modrić	3302	41	60
Benzema	3239	48	59
Fernández	3199	39	58

<sup>1</sup>Gesamtanzahl der Spielminuten <sup>2</sup>Anzahl der Spiele



# REAL MADRID - ALLE WETTBEWERBE



15/16 4710 Gesamtminuten des Clubs

NAME	MINUTE <sup>1</sup>	SPIELE <sup>2</sup>	% SPIELMIN.
Ronaldo	4293	48	91
Navas TW	4080	45	87
Kroos	3740	44	79
Modrić	3528	44	75
Marcelo	3384	41	72
Ramos	2842	33	60
Pepe	2734	31	58
Isco	2628	43	56
Danilo	2622	31	56
Varane	2621	33	56
Benzema	2593	36	55

14/15 5310 Gesamtminuten des Clubs

NAME	MINUTE <sup>1</sup>	SPIELE <sup>2</sup>	% SPIELMIN.
Ronaldo	4641	54	87
Kroos	4600	55	87
Casillas TW	4230	47	80
Marcelo	4169	53	79
Bale	4037	48	76
Isco	3759	53	71
Benzema	3668	46	69
Ramos	3552	42	67
Rodríguez	3525	46	66
Varane	3420	46	64
Carvajal	3333	43	63



13/14 5430 Gesamtminuten des Clubs

NAME	MINUTE <sup>1</sup>	SPIELE <sup>2</sup>	% SPIELMIN.
Ramos	4352	51	80
Pepe	4222	48	78
Modrić	4060	51	75
Benzema	4051	52	75
Ronaldo	4030	47	74
di María	3759	52	69
Carvajal	3366	45	62
Bale	3330	44	61
López TW	3315	37	61
Isco	3167	53	58
Alonso	3153	42	58

<sup>1</sup>Gesamtanzahl der Spielminuten <sup>2</sup>Anzahl der Spiele

Real Madrid war im Zeitraum der Analyse mit vier Titeln in der Champions League und einer Meisterschaft die erfolgreichste Mannschaft dieser Untersuchung. Betrachtet man zunächst alle Spiele der Meisterschaften, Pokal- und internationalen Wettbewerbe, kann lediglich in den Spielzeiten 2014/15 und 2015/16 ein Kernteam mit jeweils drei Spielern ausgemacht werden. In allen anderen Jahren bestand das Kernteam in der Kategorie „alle Wettbewerbe“ entsprechend der in dieser Untersuchung vorgenommenen Definition nur aus einem Spieler. Auch bei den mittleren relativen Einsatzzeiten der elf am häufigsten eingesetzten Spieler über alle Spielzeiten und Wettbewerbe hinweg erreichte Real im Vergleich zu den anderen Clubs der Untersuchung den geringsten Durchschnittswert. Die Anzahl der Spieler im erweiterten Kernteam hingegen variierte über die Spielzeiten stark zwischen fünf und neun Spielern. Weiterhin konnte festgestellt werden, dass sich die Startformationen über alle Wettbewerbe hinweg deutlich unterschieden. Es konnte kein Kernteam mit entsprechend hoher Anzahl an Startformationen berechnet werden, wie dies beispielsweise beim Liverpool FC der Fall war.



# REAL MADRID - INTERNATIONALE SPIELE

18/19 720 Gesamtminuten des Clubs

NAME	MINUTE <sup>1</sup>	SPIELE <sup>2</sup>	% SPIELMIN.
Kroos	645	8	90
Benzema	587	8	82
Casemiro	505	6	70
Bale	489	7	68
Modrić	467	6	65
Courtois TW	450	5	63
Fernández	450	5	63
Ramos	419	5	58
Carvajal	419	6	58
Vázquez	386	6	54
Varane	360	4	50

17/18 1170 Gesamtminuten des Clubs

NAME	MINUTE <sup>1</sup>	SPIELE <sup>2</sup>	% SPIELMIN.
Ronaldo	1170	13	100
Navas TW	990	11	85
Ramos	990	11	85
Marcelo	958	11	82
Modrić	957	11	82
Kroos	952	12	81
Casemiro	944	12	81
Varane	938	11	80
Isco	735	11	63
Carvajal	643	8	55
Benzema	600	9	51

16/17 1200 Gesamtminuten des Clubs

NAME	MINUTE <sup>1</sup>	SPIELE <sup>2</sup>	% SPIELMIN.
Ronaldo	1200	13	100
Navas TW	1110	12	93
Kroos	1028	12	86
Ramos	1001	11	83
Marcelo	1001	11	83
Modrić	982	11	82
Carvajal	975	11	81
Benzema	953	13	79
Varane	900	10	75
Casemiro	827	9	69
Bale	509	8	42

15/16 1200 Gesamtminuten des Clubs

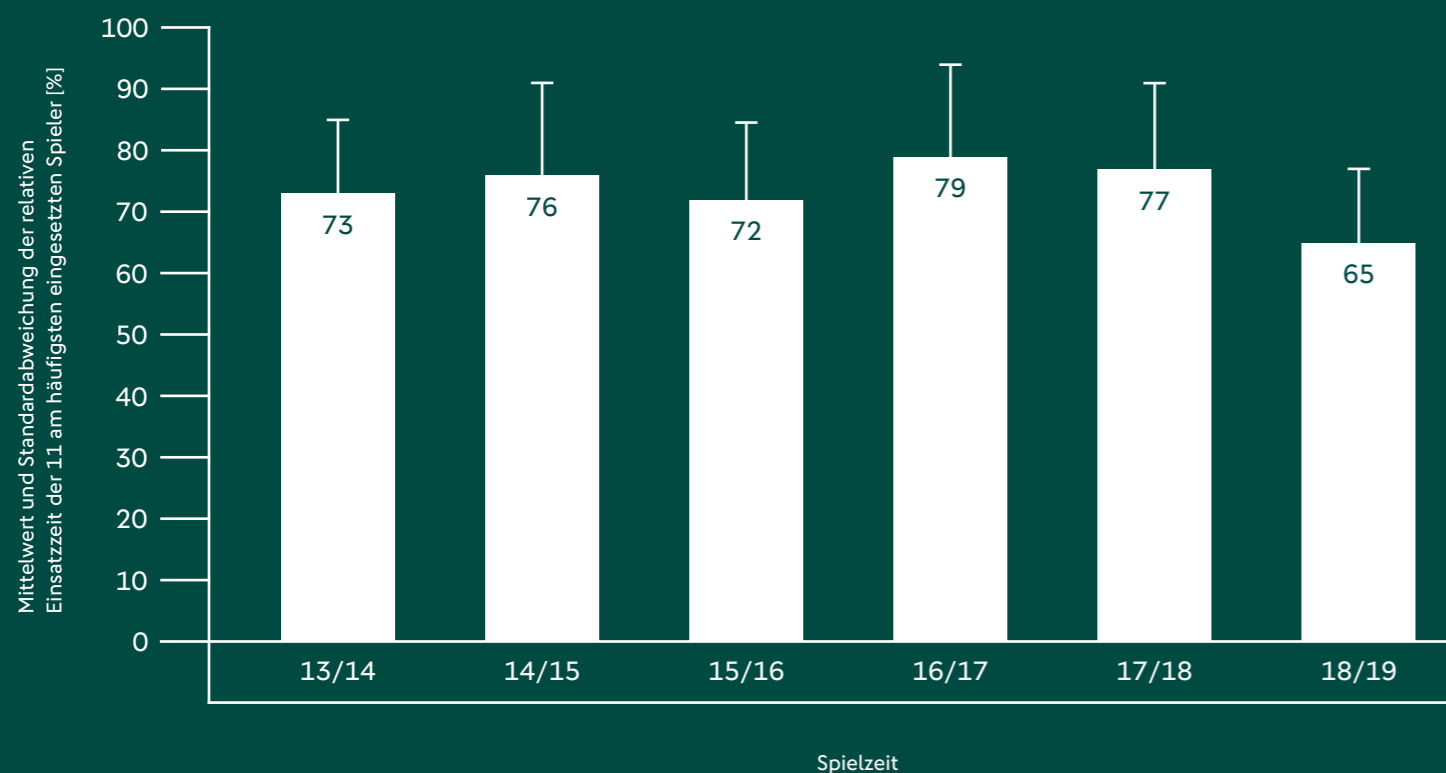
NAME	MINUTE <sup>1</sup>	SPIELE <sup>2</sup>	% SPIELMIN.
Ronaldo	1109	12	92
Navas TW	1020	11	85
Kroos	994	12	83
Casemiro	925	11	77
Marcelo	910	11	76
Modrić	903	12	75
Ramos	899	10	75
Pepe	758	9	63
Isco	710	11	59
Carvajal	682	8	57
Bale	644	8	54

14/15 1080 Gesamtminuten des Clubs

NAME	MINUTE <sup>1</sup>	SPIELE <sup>2</sup>	% SPIELMIN.
Ronaldo	1065	12	99
Varane	1014	12	94
Kroos	968	12	90
Casillas TW	900	10	83
Isco	867	11	80
Bale	827	10	77
Marcelo	779	11	72
Rodríguez	704	9	65
Ramos	696	8	64
Benzema	663	9	61
Pepe	540	6	50

13/14 1200 Gesamtminuten des Clubs

NAME	MINUTE <sup>1</sup>	SPIELE <sup>2</sup>	% SPIELMIN.
Casillas TW	1125	13	94
Ronaldo	993	11	83
Pepe	973	11	81
Modrić	971	11	81
Ramos	920	11	77
Benzema	912	11	76
Bale	873	12	73
di María	822	11	69
Carvajal	787	10	66
Alonso	657	9	55
Isco	642	12	54





# REAL MADRID - NATIONALE MEISTERSCHAFT

18/19 3420 Gesamtminuten des Clubs

NAME	MINUTE <sup>1</sup>	SPIELE <sup>2</sup>	% SPIELMIN.
Benzema	2962	36	87
Varane	2755	32	81
Modrić	2617	34	77
Ramos	2475	28	72
Courtois TW	2430	27	71
Casemiro	2317	29	68
Kroos	2227	28	65
Carvajal	2106	24	62
Marcelo	1854	23	54
Bale	1791	29	52
Asensio	1778	30	52

14/15 3420 Gesamtminuten des Clubs

NAME	MINUTE <sup>1</sup>	SPIELE <sup>2</sup>	% SPIELMIN.
Ronaldo	3099	35	91
Kroos	3064	36	90
Marcelo	2930	34	86
Casillas TW	2880	32	84
Bale	2580	31	75
Isco	2337	34	68
Benzema	2314	29	68
Rodríguez	2291	29	67
Carvajal	2276	30	67
Ramos	2253	27	66
Varane	2033	27	59

17/18 3420 Gesamtminuten des Clubs

NAME	MINUTE <sup>1</sup>	SPIELE <sup>2</sup>	% SPIELMIN.
Casemiro	2600	30	76
Navas TW	2430	27	71
Varane	2323	27	68
Ronaldo	2297	27	67
Ramos	2291	26	67
Kroos	2267	27	66
Marcelo	2263	28	66
Carvajal	2223	25	65
Benzema	2156	32	63
Fernández	2076	27	61
Modrić	1976	26	58

13/14 3420 Gesamtminuten des Clubs

NAME	MINUTE <sup>1</sup>	SPIELE <sup>2</sup>	% SPIELMIN.
López TW	3240	36	95
Benzema	2766	35	81
Ramos	2757	32	81
Pepe	2700	30	79
Modrić	2646	34	77
Ronaldo	2540	30	74
di María	2377	34	70
Carvajal	2232	31	65
Marcelo	2176	28	64
Bale	2070	27	61
Alonso	2022	26	59

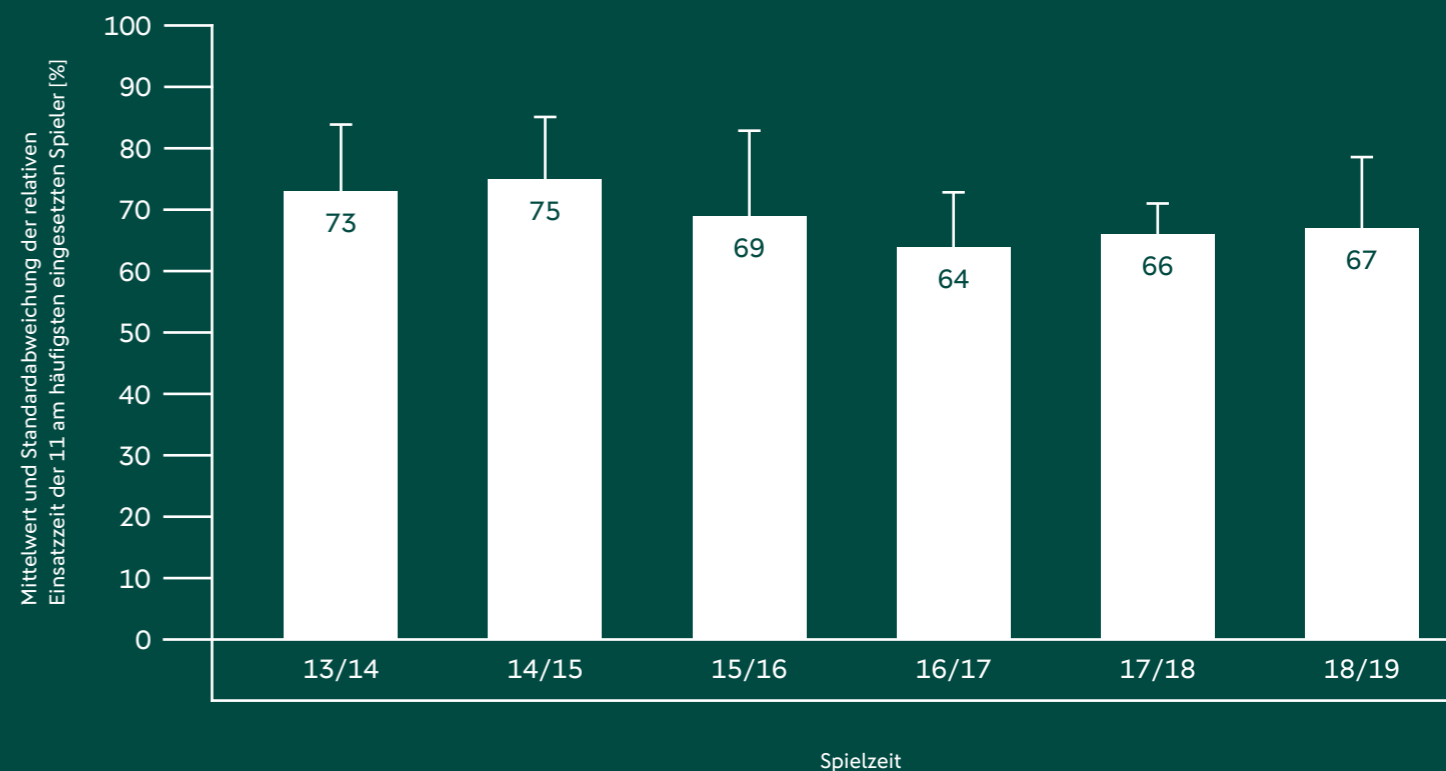
16/17 3420 Gesamtminuten des Clubs

NAME	MINUTE <sup>1</sup>	SPIELE <sup>2</sup>	% SPIELMIN.
Ronaldo	2544	29	74
Kroos	2500	29	73
Ramos	2489	28	73
Navas TW	2430	27	71
Fernández	2302	28	67
Marcelo	2277	30	67
Carvajal	2014	23	59
Varane	1927	23	56
Benzema	1914	29	56
Modrić	1891	25	55
Casemiro	1707	25	50

15/16 3420 Gesamtminuten des Clubs

NAME	MINUTE <sup>1</sup>	SPIELE <sup>2</sup>	% SPIELMIN.
Ronaldo	3184	36	93
Navas TW	3060	34	89
Kroos	2746	32	80
Modrić	2625	32	77
Marcelo	2474	30	72
Varane	2183	26	64
Danilo	2046	24	60
Benzema	1990	27	58
Ramos	1943	23	57
Pepe	1887	21	55
Isco	1828	31	53

<sup>1</sup>Gesamtanzahl der Spielminuten <sup>2</sup>Anzahl der Spiele



Spielzeit



# KERNTEAM REAL MADRID - ALLE WETTBEWERBE 2018/19

Das Kernteam bestand wie in den Vorjahren wieder nur aus einem Profi – in diesem Jahr war es Stürmer Benzema. Die beiden Verteidiger Varane und Ramos und die Mittelfeldspieler Modric und Kroos fanden sich im erweiterten Team wieder.

ANZAHL SPIELER	ABSOLUTE UND RELATIVE GEMEINSAME EINSATZMINUTEN	ANZAHL STARTELF	SPIELERNAMEN
1	4305 (83,4%)	53	Benzema
2	3169 (61,4%)	40	Benzema, Varane
3	2363 (45,8%)	31	Benzema, Varane, Ramos
4	1977 (38,3%)	29	Benzema, Varane, Ramos, Modrić
5	1519 (29,4%)	23	Benzema, Varane, Ramos, Modrić, Kroos
6	971 (18,8%)	19	Benzema, Varane, Ramos, Modrić, Kroos, Casemiro
7	667 (12,9%)	13	Benzema, Varane, Ramos, Modrić, Kroos, Casemiro, Courtois TW
8	518 (10,0%)	10	Benzema, Varane, Ramos, Modrić, Kroos, Casemiro, Courtois TW, Carvajal
9	266 (5,2%)	7	Benzema, Varane, Ramos, Modrić, Kroos, Casemiro, Courtois TW, Carvajal, Marcelo
10	179 (3,5%)	7	Benzema, Varane, Ramos, Modrić, Kroos, Casemiro, Courtois TW, Carvajal, Marcelo, Vázquez
11	103 (2,0%)	6	Benzema, Varane, Ramos, Modrić, Kroos, Casemiro, Courtois TW, Carvajal, Marcelo, Vázquez, Bale



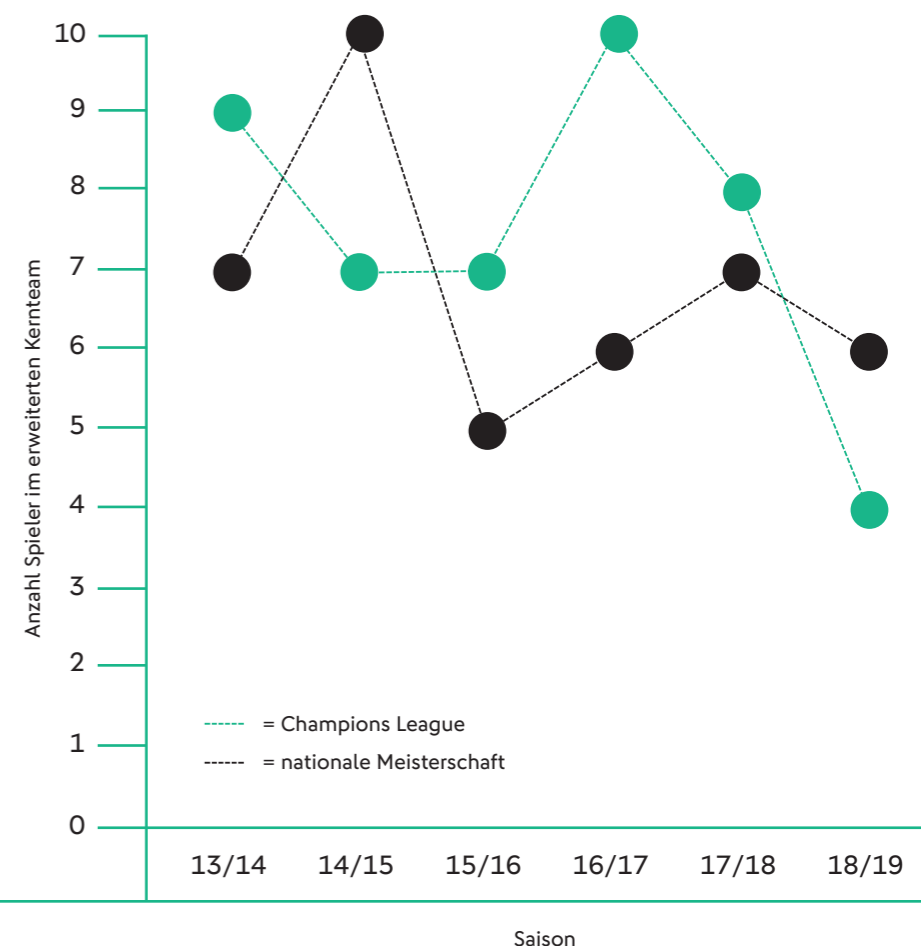
„Planung und Steuerung der Belastung sind im Leistungsfußball wichtige Faktoren. Sowohl der Aufbau von Fußball-Fitness als auch die Prävention von Verletzungen können dadurch positiv beeinflusst werden.“

KRUNOSLAV BANOVIC  
DFB-Fitnesstrainer

## ANZAHL SPIELER IM ERWEITERTEN KERNTTEAM



Durfte seiner Mannschaft regelmäßig applaudieren: Zinedine Zidane gewann mit Real Madrid die Champions League von 2016 bis 2018 gleich drei Mal in Folge. In diesen Jahren schafften es in den internationalen Spielen lediglich vier Akteure in die drei Kernteam: Ronaldo, Kroos, Ramos und Torhüter Navas.







## KERNTEAM REAL MADRID - ALLE WETTBEWERBE 2017/18

Torhüter Navas absolvierte die meisten Partien und war der einzige Akteur im Kernteam. Ihm folgte Casemiro. Ronaldo, Ramos und Marcelo waren wie schon in der Vorsaison im erweiterten Kernteam, Varane kam neu dazu.

ANZAHL SPIELER	ABSOLUTE UND RELATIVE GEMEINSAME EINSATZMINUTEN	ANZAHL STARTELF	SPIELERNAMEN
1	3960 (71,0%)	44	Navas TW
2	3057 (54,8%)	37	Navas TW, Casemiro
3	2421 (43,4%)	31	Navas TW, Casemiro, Varane
4	1691 (30,3%)	22	Navas TW, Casemiro, Varane, Ramos
5	1371 (24,6%)	20	Navas TW, Casemiro, Varane, Ramos, Ronaldo
6	1045 (18,7%)	16	Navas TW, Casemiro, Varane, Ramos, Ronaldo, Marcelo
7	974 (17,5%)	16	Navas TW, Casemiro, Varane, Ramos, Ronaldo, Marcelo, Kroos
8	664 (11,9%)	12	Navas TW, Casemiro, Varane, Ramos, Ronaldo, Marcelo, Kroos, Carvajal
9	613 (11,0%)	10	Navas TW, Casemiro, Varane, Ramos, Ronaldo, Marcelo, Kroos, Carvajal, Modrić
10	88 (1,6%)	3	Navas TW, Casemiro, Varane, Ramos, Ronaldo, Marcelo, Kroos, Carvajal, Modrić, Fernández
11	79 (1,4%)	3	Navas TW, Casemiro, Varane, Ramos, Ronaldo, Marcelo, Kroos, Carvajal, Modrić, Fernández, Benzema

## KERNTEAM REAL MADRID - ALLE WETTBEWERBE 2016/17

Mittelfeldspieler Kroos bildete das Kernteam. Wie schon 2015/2016 bestand das erweiterte Kernteam aus fünf Spielern. Bei diesen handelt es sich um Ronaldo, Ramos, Marcelo und Torhüter Navas.

ANZAHL SPIELER	ABSOLUTE UND RELATIVE GEMEINSAME EINSATZMINUTEN	ANZAHL STARTELF	SPIELERNAMEN
1	4081 (74,3%)	48	Kroos
2	3420 (62,3%)	41	Kroos, Ronaldo
3	2457 (44,8%)	30	Kroos, Ronaldo, Ramos
4	1849 (33,7%)	24	Kroos, Ronaldo, Ramos, Marcelo
5	1637 (29,8%)	21	Kroos, Ronaldo, Ramos, Marcelo, Navas TW
6	1303 (23,7%)	17	Kroos, Ronaldo, Ramos, Marcelo, Navas TW, Carvajal
7	399 (7,3%)	7	Kroos, Ronaldo, Ramos, Marcelo, Navas TW, Carvajal, Varane
8	399 (7,3%)	7	Kroos, Ronaldo, Ramos, Marcelo, Navas TW, Carvajal, Varane, Casemiro
9	396 (7,2%)	7	Kroos, Ronaldo, Ramos, Marcelo, Navas TW, Carvajal, Varane, Casemiro, Modrić
10	396 (7,2%)	7	Ronaldo, Ramos, Kroos, Marcelo, Navas TW, Carvajal, Varane, Casemiro, Modrić, Benzema
11	149 (2,7%)	4	Kroos, Ronaldo, Ramos, Marcelo, Navas TW, Carvajal, Varane, Casemiro, Modrić, Benzema, Fernández



## KERNTEAM REAL MADRID - ALLE WETTBEWERBE 2015/16

Ronaldo und Kroos waren wie schon 2014/2015 wieder im Kernteam. Dieses wurde mit Navas erneut durch einen Torhüter komplettiert. Für das erweiterte Kernteam erfüllten Modric und Marcelo die nötigen Kriterien.

ANZAHL SPIELER	ABSOLUTE UND RELATIVE GEMEINSAME EINSATZMINUTEN	ANZAHL STARTELF	SPIELERNAMEN
1	4293 (91,1%)	48	Ronaldo
2	3764 (79,9%)	42	Ronaldo, Navas TW
3	3261 (69,2%)	38	Ronaldo, Navas TW, Kroos
4	2769 (58,8%)	35	Ronaldo, Navas TW, Kroos, Modrić
5	2298 (48,8%)	30	Ronaldo, Navas TW, Kroos, Modrić, Marcelo
6	1615 (34,3%)	23	Ronaldo, Navas TW, Kroos, Modrić, Marcelo, Ramos
7	759 (16,1%)	11	Ronaldo, Navas TW, Kroos, Modrić, Marcelo, Ramos, Pepe
8	260 (5,5%)	6	Ronaldo, Navas TW, Kroos, Modrić, Marcelo, Ramos, Pepe, Isco
9	74 (1,6%)	2	Ronaldo, Navas TW, Kroos, Modrić, Marcelo, Ramos, Pepe, Isco, Danilo
10	0 (0%)	0	Ronaldo, Navas TW, Kroos, Modrić, Marcelo, Ramos, Pepe, Isco, Danilo, Varane
11	0 (0%)	0	Ronaldo, Navas TW, Kroos, Modrić, Marcelo, Ramos, Pepe, Isco, Danilo, Varane, Benzema

## KERNTEAM REAL MADRID - ALLE WETTBEWERBE 2014/15

Mit großem Abstand waren Ronaldo und Kroos die Feldspieler mit den meisten Einsatzzeiten. Torhüter Casillas fand ebenfalls seinen Platz im Kernteam. Den erweiterten Kreis beinhaltet gleich neun Spieler.

ANZAHL SPIELER	ABSOLUTE UND RELATIVE GEMEINSAME EINSATZMINUTEN	ANZAHL STARTELF	SPIELERNAMEN
1	4641 (87,4%)	54	Ronaldo
2	4174 (78,6%)	52	Ronaldo, Kroos
3	3547 (66,8%)	44	Ronaldo, Kroos, Casillas TW
4	2955 (55,6%)	40	Ronaldo, Kroos, Casillas TW, Marcelo
5	2234 (42,1%)	34	Ronaldo, Kroos, Casillas TW, Marcelo, Bale
6	1406 (26,5%)	29	Ronaldo, Kroos, Casillas TW, Marcelo, Bale, Isco
7	1242 (23,4%)	25	Ronaldo, Kroos, Casillas TW, Marcelo, Bale, Isco, Benzema
8	705 (13,3%)	18	Ronaldo, Kroos, Casillas TW, Marcelo, Bale, Isco, Benzema, Ramos
9	558 (10,5%)	16	Ronaldo, Kroos, Casillas TW, Marcelo, Bale, Isco, Benzema, Ramos, Rodríguez
10	298 (5,6%)	13	Ronaldo, Kroos, Casillas TW, Marcelo, Bale, Isco, Benzema, Ramos, Rodríguez, Varane
11	237 (4,5%)	10	Ronaldo, Kroos, Casillas TW, Marcelo, Bale, Isco, Benzema, Ramos, Rodríguez, Varane, Carvajal



## KERNTEAM REAL MADRID - ALLE WETTBEWERBE 2013/14

Ramos blieb im Kernteam alleine. Allerdings schafften es dafür gleich fünf weitere Real-Spieler in den erweiterten Kreis: Ramos, Pepe, Modrić, Benzema, Ronaldo und di María.

ANZAHL SPIELER	ABSOLUTE UND RELATIVE GEMEINSAME EINSATZMINUTEN	ANZAHL STARTELF	SPIELERNAMEN
1	4352 (80,1%)	51	Ramos
2	3210 (59,1%)	39	Ramos, Pepe
3	2750 (50,6%)	34	Ramos, Pepe, Modrić
4	2520 (46,4%)	33	Ramos, Pepe, Modrić, Benzema
5	1934 (35,6%)	27	Ramos, Pepe, Modrić, Benzema, Ronaldo
6	1525 (28,1%)	25	Ramos, Pepe, Modrić, Benzema, Ronaldo, di María
7	933 (17,2%)	19	Ramos, Pepe, Modrić, Benzema, Ronaldo, di María, Carvajal
8	637 (11,7%)	14	Ramos, Pepe, Modrić, Benzema, Ronaldo, di María, Carvajal, Bale
9	477 (8,8%)	11	Ramos, Pepe, Modrić, Benzema, Ronaldo, di María, Carvajal, Bale, López TW
10	152 (2,8%)	7	Ramos, Pepe, Modrić, Benzema, Ronaldo, di María, Carvajal, Bale, López TW, Isco
11	97 (1,8%)	5	Ramos, Pepe, Modrić, Benzema, Ronaldo, di María, Carvajal, Bale, López TW, Isco, Alonso



Mit Blick auf die internationalen Spiele verhält es sich mit der Anzahl der Kernspieler sowie der Akteure im erweiterten Kreis sehr unterschiedlich. In den erfolgreichen Spielzeiten 2013/14, 2015/16, 2016/17 sowie 2017/18, in denen Real Madrid die Champions League gewann, bestand das Kernteam lediglich aus zwei oder maximal drei Spielern. Das erweiterte Kernteam lag in diesen erfolgreichen Spielzeiten bei neun (2013/14) bzw. zehn Spielern (2016/17) sowie bei sieben (2015/16) bzw. acht Spielern (2017/18). Die mittlere relative Einsatzzeit war mit 65% bis 79% über alle Spielzeiten hinweg ebenso sehr variabel und erreichte nie die Werte von Liverpool.

Auch in der Meisterschaft trat Real Madrid nur mit einer geringen Anzahl an Kernspielern an. Sie lag im gesamten Betrachtungszeitraum stets zwischen einem und drei Spielern. Auch die mittlere relative Einsatzzeit der elf am häufigsten eingesetzten Spieler war mit Werten zwischen 64% und 75% verhältnismäßig gering und sehr variabel. Real Madrid setzte stets auf ein kleines Kernteam. Nur wenige Spieler standen mindestens 66% der Einsatzminuten gemeinsam auf dem Platz. Trotzdem waren die Spanier in dieser Zeit sehr erfolgreich und gewannen neben einem Meisterschaftstitel gleich viermal die Champions League.



## KERNTEAM REAL MADRID - INTERNATIONAL 2018/19

Kroos und Benzema bestritten in dieser Saison jede internationale Partie von Beginn an. Zusammen bilden sie das Kernteam. Mit Casemiro und Bale gelingt zwei Spielern der Sprung in den erweiterten Kreis.

ANZAHL SPIELER	ABSOLUTE UND RELATIVE GEMEINSAME EINSATZMINUTEN	ANZAHL STARTELF	SPIELERNAMEN
1	645 (89,6%)	8	Kroos
2	574 (79,7%)	8	Kroos, Benzema
3	430 (59,7%)	6	Kroos, Benzema, Casemiro
4	321 (44,6%)	5	Kroos, Benzema, Casemiro, Bale
5	259 (36,0%)	4	Kroos, Benzema, Casemiro, Bale, Modrić
6	122 (16,9%)	2	Kroos, Benzema, Casemiro, Bale, Modrić, Courtois TW
7	122 (16,9%)	2	Kroos, Benzema, Casemiro, Bale, Modrić, Courtois TW, Fernández
8	61 (8,5%)	1	Kroos, Benzema, Casemiro, Bale, Modrić, Courtois TW, Fernández, Ramos
9	61 (8,5%)	1	Kroos, Benzema, Casemiro, Bale, Modrić, Courtois TW, Fernández, Ramos, Carvajal
10	29 (4,0%)	1	Kroos, Benzema, Casemiro, Bale, Modrić, Courtois TW, Fernández, Ramos, Carvajal, Vázquez
11	0 (0%)	0	Kroos, Benzema, Casemiro, Bale, Modrić, Courtois TW, Fernández, Ramos, Carvajal, Vázquez, Varane

## KERNTEAM REAL MADRID - INTERNATIONAL 2017/18

Wie bereits in der Saison 2016/2017 kam Ronaldo auf die maximale Einsatzzeit. Bei Navas und Ramos reichte es ebenfalls für das Kernteam. Der große erweiterte Bereich mit insgesamt acht Spielern wurde durch Marcelo, Modric, Kroos, Casemiro und Varane ergänzt.

ANZAHL SPIELER	ABSOLUTE UND RELATIVE GEMEINSAME EINSATZMINUTEN	ANZAHL STARTELF	SPIELERNAMEN
1	1170 (100%)	13	Ronaldo
2	990 (84,6%)	11	Ronaldo, Navas TW
3	900 (76,9%)	10	Ronaldo, Navas TW, Ramos
4	720 (61,5%)	8	Ronaldo, Navas TW, Ramos, Marcelo
5	622 (53,2%)	7	Ronaldo, Navas TW, Ramos, Marcelo, Modrić
6	597 (51,0%)	7	Ronaldo, Navas TW, Ramos, Marcelo, Modrić, Kroos
7	506 (43,2%)	7	Ronaldo, Navas TW, Ramos, Marcelo, Modrić, Kroos, Casemiro
8	441 (37,7%)	6	Ronaldo, Navas TW, Ramos, Marcelo, Modrić, Kroos, Casemiro, Varane
9	347 (29,7%)	5	Ronaldo, Navas TW, Ramos, Marcelo, Modrić, Kroos, Casemiro, Varane, Isco
10	156 (13,3%)	3	Ronaldo, Navas TW, Ramos, Marcelo, Modrić, Kroos, Casemiro, Varane, Isco, Carvajal
11	118 (10,1%)	3	Ronaldo, Navas TW, Ramos, Marcelo, Modrić, Kroos, Casemiro, Varane, Isco, Carvajal, Benzema



## KERNTEAM REAL MADRID - INTERNATIONAL 2016/17

Ronaldo verpasste international keine einzige Spielminute. Mit Navas und Kroos bildet er das Kernteam aus der Vorsaison. Die insgesamt zehn Spieler im erweiterten Bereich sind für Real ein außerordentlich hoher Wert.

ANZAHL SPIELER	ABSOLUTE UND RELATIVE GEMEINSAME EINSATZMINUTEN	ANZAHL STARTELF	SPIELERNAMEN
1	1200 (100%)	13	Ronaldo
2	1110 (92,5%)	12	Ronaldo, Navas TW
3	951 (79,3%)	11	Ronaldo, Navas TW, Kroos
4	752 (62,7%)	9	Ronaldo, Navas TW, Kroos, Ramos
5	662 (55,2%)	8	Ronaldo, Navas TW, Kroos, Ramos, Marcelo
6	651 (54,3%)	8	Ronaldo, Navas TW, Kroos, Ramos, Marcelo, Modrić
7	516 (43,0%)	7	Ronaldo, Navas TW, Kroos, Ramos, Marcelo, Modrić, Carvajal
8	444 (37,0%)	7	Ronaldo, Navas TW, Kroos, Ramos, Marcelo, Modrić, Carvajal, Benzema
9	220 (18,3%)	4	Ronaldo, Navas TW, Kroos, Ramos, Marcelo, Modrić, Carvajal, Benzema, Varane
10	220 (18,3%)	4	Ronaldo, Navas TW, Kroos, Ramos, Marcelo, Modrić, Carvajal, Benzema, Varane, Casemiro
11	13 (1,1%)	1	Ronaldo, Navas TW, Kroos, Ramos, Marcelo, Modrić, Carvajal, Benzema, Varane, Casemiro, Bale

## KERNTEAM REAL MADRID - INTERNATIONAL 2015/16

Ronaldo, Navas und Kroos sammelten sich im Kernteam und standen gemeinsam in 10 von 13 möglichen internationalen Spielen in der Startelf. Den erweiterten Kreis ergänzten die Mittelfeldspieler Casemiro und Modric sowie die Verteidiger Marcelo und Ramos.

ANZAHL SPIELER	ABSOLUTE UND RELATIVE GEMEINSAME EINSATZMINUTEN	ANZAHL STARTELF	SPIELERNAMEN
1	1109 (92,4%)	12	Ronaldo
2	929 (77,4%)	10	Ronaldo, Navas TW
3	876 (73,0%)	10	Ronaldo, Navas TW, Kroos
4	602 (50,2%)	8	Ronaldo, Navas TW, Kroos, Casemiro
5	455 (37,9%)	7	Ronaldo, Navas TW, Kroos, Casemiro, Marcelo
6	356 (29,7%)	7	Ronaldo, Navas TW, Kroos, Casemiro, Marcelo, Modrić
7	356 (29,7%)	7	Ronaldo, Navas TW, Kroos, Casemiro, Marcelo, Modrić, Ramos
8	301 (25,1%)	4	Ronaldo, Navas TW, Kroos, Casemiro, Marcelo, Modrić, Ramos, Pepe
9	74 (6,2%)	2	Ronaldo, Navas TW, Kroos, Casemiro, Marcelo, Modrić, Ramos, Pepe, Isco
10	48 (4,0%)	1	Ronaldo, Navas TW, Kroos, Casemiro, Marcelo, Modrić, Ramos, Pepe, Isco, Carvajal
11	48 (4,0%)	1	Ronaldo, Navas TW, Kroos, Casemiro, Marcelo, Modrić, Ramos, Pepe, Isco, Carvajal, Bale



## KERNTEAM REAL MADRID - INTERNATIONAL 2014/15

Ronaldo, Varane und Kroos kamen gemeinsam auf 12 von 13 möglichen Startelf-Einsätzen. Torhüter Casillas komplettierte das Kernteam. Isco, Bale und Marcelo belegten die weiteren Plätze.

ANZAHL SPIELER	ABSOLUTE UND RELATIVE GEMEINSAME EINSATZMINUTEN	ANZAHL STARTELF	SPIELERNAMEN
1	1065 (98,6%)	12	Ronaldo
2	999 (92,5%)	12	Ronaldo, Varane
3	896 (83,0%)	12	Ronaldo, Varane, Kroos
4	746 (69,1%)	10	Ronaldo, Varane, Kroos, Casillas TW
5	614 (56,9%)	9	Ronaldo, Varane, Kroos, Casillas TW, Isco
6	388 (35,9%)	7	Ronaldo, Varane, Kroos, Casillas TW, Isco, Bale
7	330 (30,6%)	7	Ronaldo, Varane, Kroos, Casillas TW, Isco, Bale, Marcelo
8	210 (19,4%)	5	Ronaldo, Varane, Kroos, Casillas TW, Isco, Bale, Marcelo, Rodríguez
9	210 (19,4%)	5	Ronaldo, Varane, Kroos, Casillas TW, Isco, Bale, Marcelo, Rodríguez, Ramos
10	124 (11,5%)	4	Ronaldo, Varane, Kroos, Casillas TW, Isco, Bale, Marcelo, Rodríguez, Ramos, Benzema
11	0 (0%)	0	Ronaldo, Varane, Kroos, Casillas TW, Isco, Bale, Marcelo, Rodríguez, Ramos, Benzema, Pepe

## KERNTEAM REAL MADRID - INTERNATIONAL 2013/14

Kleines Kernteam, dafür aber ein großer erweiterter Kreis. Casillas und Kroos bildeten den Kern, der mit Ronaldo, Pepe, Modrić, Ramos, Benzema, Bale, di María und Carvajal um gleich sieben Spieler ergänzt wurde.

ANZAHL SPIELER	ABSOLUTE UND RELATIVE GEMEINSAME EINSATZMINUTEN	ANZAHL STARTELF	SPIELERNAMEN
1	1125 (93,8%)	13	Casillas TW
2	918 (76,5%)	11	Casillas TW, Ronaldo
3	708 (59,0%)	9	Casillas TW, Ronaldo, Pepe
4	677 (56,4%)	9	Casillas TW, Ronaldo, Pepe, Modrić
5	513 (42,8%)	7	Casillas TW, Ronaldo, Pepe, Modrić, Ramos
6	476 (39,7%)	7	Casillas TW, Ronaldo, Pepe, Modrić, Ramos, Benzema
7	360 (30,0%)	7	Casillas TW, Ronaldo, Pepe, Modrić, Ramos, Benzema, Bale
8	213 (17,8%)	6	Casillas TW, Ronaldo, Pepe, Modrić, Ramos, Benzema, Bale, di María
9	175 (14,6%)	4	Casillas TW, Ronaldo, Pepe, Modrić, Ramos, Benzema, Bale, di María, Carvajal
10	160 (13,3%)	3	Casillas TW, Ronaldo, Pepe, Modrić, Ramos, Benzema, Bale, di María, Carvajal, Alonso
11	49 (4,1%)	3	Casillas TW, Ronaldo, Pepe, Modrić, Ramos, Benzema, Bale, di María, Carvajal, Alonso, Isco



## KERNTEAM REAL MADRID - NATIONAL 2018/19

Das Kernteam bestand aus Stürmer Benzema und Innenverteidiger Varane. Immerhin vier weitere Akteure fanden sich im erweiterten Kreis: Modric, Ramos, Torhüter Courtois und Casemiro.

ANZAHL SPIELER	ABSOLUTE UND RELATIVE GEMEINSAME EINSATZMINUTEN	ANZAHL STARTELF	SPIELERNAMEN
1	2962 (86,6%)	36	Benzema
2	2312 (67,6%)	30	Benzema, Varane
3	1937 (56,6%)	28	Benzema, Varane, Modrić
4	1415 (41,4%)	22	Benzema, Varane, Modrić, Ramos
5	1190 (34,8%)	18	Benzema, Varane, Modrić, Ramos, Courtois TW
6	849 (24,8%)	14	Benzema, Varane, Modrić, Ramos, Courtois TW, Casemiro
7	643 (18,8%)	11	Benzema, Varane, Modrić, Ramos, Courtois TW, Casemiro, Kroos
8	494 (14,4%)	8	Benzema, Varane, Modrić, Ramos, Courtois TW, Casemiro, Kroos, Carvajal
9	242 (7,1%)	5	Benzema, Varane, Modrić, Ramos, Courtois TW, Casemiro, Kroos, Carvajal, Marcelo
10	166 (4,9%)	4	Benzema, Varane, Modrić, Ramos, Courtois TW, Casemiro, Kroos, Carvajal, Marcelo, Bale
11	107 (3,1%)	2	Benzema, Varane, Modrić, Ramos, Courtois TW, Casemiro, Kroos, Carvajal, Marcelo, Bale, Asensio

## KERNTEAM REAL MADRID - NATIONAL 2017/18

Casemiro gab im Kernteam den Alleinunterhalter. Der Mittelfeldspieler kam gerade einmal auf 30 Startelf-Einsätze. Das große Kernteam führt Navas an, Varane, Ronaldo, Ramos, Kroos und Marcelo folgen auf den Plätzen.

ANZAHL SPIELER	ABSOLUTE UND RELATIVE GEMEINSAME EINSATZMINUTEN	ANZAHL STARTELF	SPIELERNAMEN
1	2600 (76,0%)	30	Casemiro
2	1815 (53,1%)	21	Casemiro, Navas TW
3	1321 (38,6%)	16	Casemiro, Navas TW, Varane
4	1027 (30,0%)	13	Casemiro, Navas TW, Varane, Ronaldo
5	583 (17,0%)	8	Casemiro, Navas TW, Varane, Ronaldo, Ramos
6	472 (13,8%)	7	Casemiro, Navas TW, Varane, Ronaldo, Ramos, Kroos
7	385 (11,3%)	6	Casemiro, Navas TW, Varane, Ronaldo, Ramos, Kroos, Marcelo
8	331 (9,7%)	5	Casemiro, Navas TW, Varane, Ronaldo, Ramos, Kroos, Marcelo, Carvajal
9	246 (7,2%)	4	Casemiro, Navas TW, Varane, Ronaldo, Ramos, Kroos, Marcelo, Carvajal, Benzema
10	43 (1,3%)	2	Casemiro, Navas TW, Varane, Ronaldo, Ramos, Kroos, Marcelo, Carvajal, Benzema, Fernández
11	43 (1,3%)	2	Casemiro, Navas TW, Varane, Ronaldo, Ramos, Kroos, Marcelo, Carvajal, Benzema, Fernández, Modrić



## KERNTEAM REAL MADRID - NATIONAL 2016/17

Wie schon in der Saison 2015/2016 ist Ronaldo der Feldspieler mit den meisten Ligaminuten. Kein weiterer Spieler schaffte es ins Kernteam. Kroos, Ramos, Torhüter Navas sowie die Außenverteidiger Marcelo und Carvajal folgen.

ANZAHL SPIELER	ABSOLUTE UND RELATIVE GEMEINSAME EINSATZMINUTEN	ANZAHL STARTELF	SPIELERNAMEN
1	2500 (73,1%)	29	Ronaldo
2	2117 (61,9%)	25	Ronaldo, Kroos
3	1429 (41,8%)	17	Ronaldo, Kroos, Ramos
4	1001 (29,3%)	13	Ronaldo, Kroos, Ramos, Marcelo
5	956 (28,0%)	12	Ronaldo, Kroos, Ramos, Marcelo, Navas TW
6	757 (22,1%)	9	Ronaldo, Kroos, Ramos, Marcelo, Navas TW, Carvajal
7	148 (4,3%)	2	Ronaldo, Kroos, Ramos, Marcelo, Navas TW, Carvajal, Varane
8	148 (4,3%)	2	Ronaldo, Kroos, Ramos, Marcelo, Navas TW, Carvajal, Varane, Casemiro
9	148 (4,3%)	2	Ronaldo, Kroos, Ramos, Marcelo, Navas TW, Carvajal, Varane, Casemiro, Modrić
10	148 (4,3%)	2	Ronaldo, Kroos, Ramos, Marcelo, Navas TW, Carvajal, Varane, Casemiro, Modrić, Benzema
11	92 (2,7%)	2	Ronaldo, Kroos, Ramos, Marcelo, Navas TW, Carvajal, Varane, Casemiro, Modrić, Benzema, Fernández

## KERNTEAM REAL MADRID - NATIONAL 2015/16

Das Kernteam-Trio bestand aus Ronaldo, Navas und Kroos und verbuchte 28 gemeinsame Startelf-Einsätze. Den erweiterten Kreis ergänzten Modrić und Marcelo, die zusammen mit dem Kernteam knapp die Hälfte aller Spielminuten absolviert haben.

ANZAHL SPIELER	ABSOLUTE UND RELATIVE GEMEINSAME EINSATZMINUTEN	ANZAHL STARTELF	SPIELERNAMEN
1	3184 (93,1%)	36	Ronaldo
2	2835 (82,9%)	32	Ronaldo, Navas TW
3	2385 (69,7%)	28	Ronaldo, Navas TW, Kroos
4	2067 (60,4%)	25	Ronaldo, Navas TW, Kroos, Modrić
5	1676 (49,0%)	21	Ronaldo, Navas TW, Kroos, Modrić, Marcelo
6	1166 (34,1%)	15	Ronaldo, Navas TW, Kroos, Modrić, Marcelo, Varane
7	517 (15,1%)	7	Ronaldo, Navas TW, Kroos, Modrić, Marcelo, Varane, Danilo
8	328 (9,6%)	5	Ronaldo, Navas TW, Kroos, Modrić, Marcelo, Varane, Danilo, Benzema
9	183 (5,4%)	3	Ronaldo, Navas TW, Kroos, Modrić, Marcelo, Varane, Danilo, Benzema, Ramos
10	0 (0%)	0	Ronaldo, Navas TW, Kroos, Modrić, Marcelo, Varane, Danilo, Benzema, Ramos, Pepe
11	0 (0%)	0	Ronaldo, Navas TW, Kroos, Modrić, Marcelo, Varane, Danilo, Benzema, Ramos, Pepe, Isco





## KERNTEAM REAL MADRID - NATIONAL 2014/15

Auf Ronaldo, Kroos und Marcelo folgte ein großes erweitertes Kernteam, dem nur ein Spieler zur kompletten Elf fehlte. Dieser Wert passt zur Kategorie „alle Wettbewerbe 2014/2015“, in der Real auf neun Spieler im erweiterten Kernteam kam.

ANZAHL SPIELER	ABSOLUTE UND RELATIVE GEMEINSAME EINSATZMINUTEN	ANZAHL STARTELF	SPIELERNAMEN
1	3099 (90,6%)	35	Ronaldo
2	2752 (80,5%)	33	Ronaldo, Kroos
3	2373 (69,4%)	29	Ronaldo, Kroos, Marcelo
4	2103 (61,5%)	26	Ronaldo, Kroos, Marcelo, Casillas TW
5	1523 (44,5%)	21	Ronaldo, Kroos, Marcelo, Casillas TW, Bale
6	933 (27,3%)	18	Ronaldo, Kroos, Marcelo, Casillas TW, Bale, Isco
7	862 (25,2%)	15	Ronaldo, Kroos, Marcelo, Casillas TW, Bale, Isco, Benzema
8	369 (10,8%)	9	Ronaldo, Kroos, Marcelo, Casillas TW, Bale, Isco, Benzema, Rodríguez
9	350 (10,2%)	8	Ronaldo, Kroos, Marcelo, Casillas TW, Bale, Isco, Benzema, Rodríguez, Carvajal
10	345 (10,1%)	8	Ronaldo, Kroos, Marcelo, Casillas TW, Bale, Isco, Benzema, Rodríguez, Carvajal, Ramos
11	243 (7,1%)	5	Ronaldo, Kroos, Marcelo, Casillas TW, Bale, Isco, Benzema, Rodríguez, Carvajal, Ramos, Pepe

## KERNTEAM REAL MADRID - NATIONAL 2013/14

Torhüter Lopez, der es in dieser Saison in „allen Wettbewerben“ nicht einmal ins erweiterte Kernteam schaffte, erhält national die meiste Einsatzzeit. Benzema folgt ins Kernteam. Ramos, der wettbewerbsübergreifend die meisten Minuten spielte, ist im erweiterten Bereich.

ANZAHL SPIELER	ABSOLUTE UND RELATIVE GEMEINSAME EINSATZMINUTEN	ANZAHL STARTELF	SPIELERNAMEN
1	3240 (94,7%)	36	López TW
2	2621 (76,6%)	33	López TW, Benzema
3	2115 (61,8%)	27	López TW, Benzema, Ramos
4	1692 (49,5%)	22	López TW, Benzema, Ramos, Pepe
5	1503 (43,9%)	20	López TW, Benzema, Ramos, Pepe, Modrić
6	1163 (34,0%)	16	López TW, Benzema, Ramos, Pepe, Modrić, Ronaldo
7	1001 (29,3%)	16	López TW, Benzema, Ramos, Pepe, Modrić, Ronaldo, di María
8	645 (18,9%)	15	López TW, Benzema, Ramos, Pepe, Modrić, Ronaldo, di María, Carvajal
9	593 (17,3%)	13	López TW, Benzema, Ramos, Pepe, Modrić, Ronaldo, di María, Carvajal, Marcelo
10	408 (11,9%)	9	López TW, Benzema, Ramos, Pepe, Modrić, Ronaldo, di María, Carvajal, Marcelo, Bale
11	379 (11,1%)	8	López TW, Benzema, Ramos, Pepe, Modrić, Ronaldo, di María, Carvajal, Marcelo, Bale, Alonso



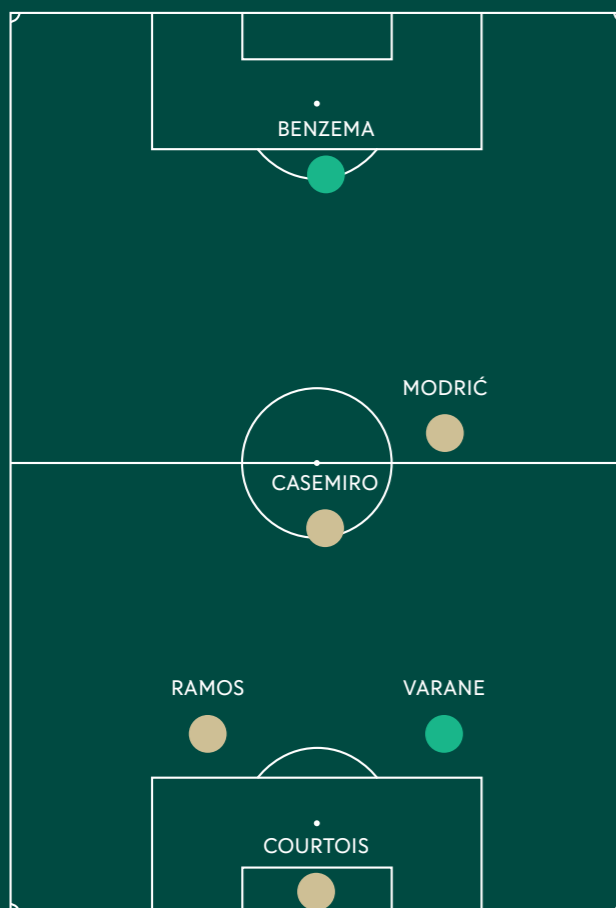
## KERNTEAM REAL MADRID

Karim Benzema war im Angriffszentrum gesetzt. Während in der Meisterschaft oft Ramos und Varane die Innenverteidigung bildeten, wurde in der Champions League öfter durchgetauscht. Auf der Sechs schaffte es Casemiro zweimal in den erweiterten Kreis.

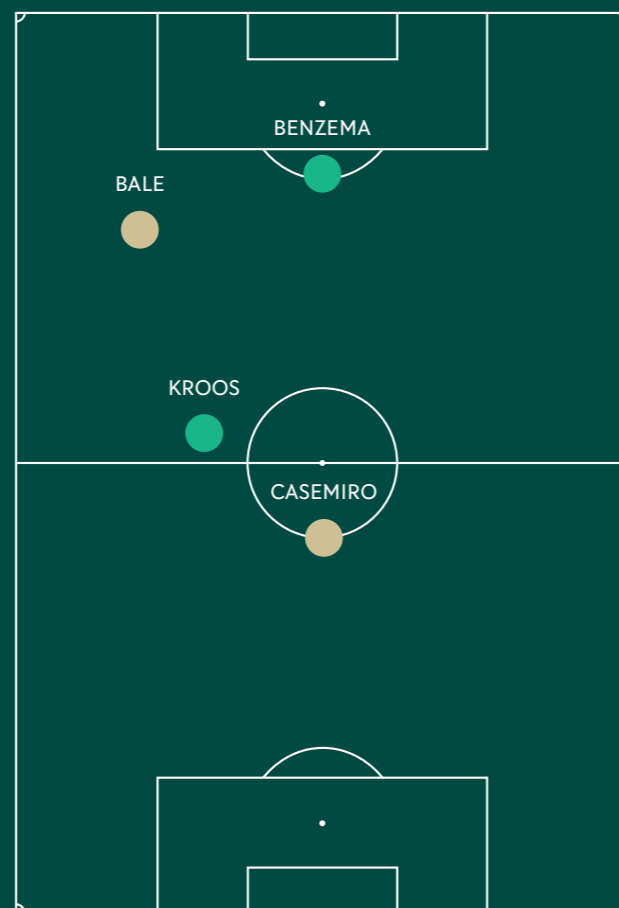
Die Teams in beiden Wettbewerben ähneln sich. Mit Marcelo, Ramos und Varane sind jeweils 75% der Viererkette aufgeführt. Im Mittelfeld spielten in der Regel Kroos und Casemiro – nicht selten unterstützt von Modric. Auch Offensiv-Allrounder Ronaldo durfte nicht fehlen.

### 2018/19

NATIONALE MEISTERSCHAFT

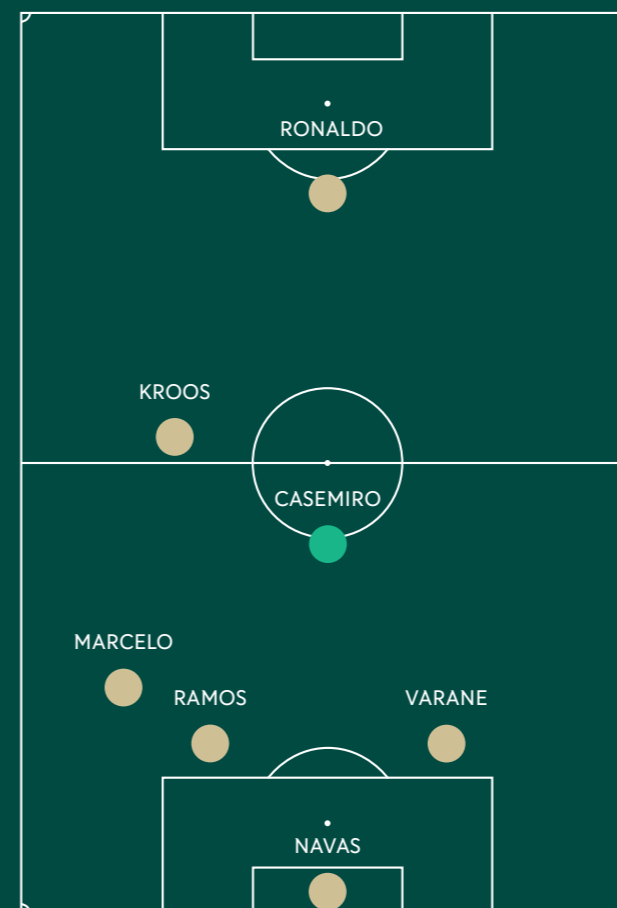


INTERNATIONALE SPIELE

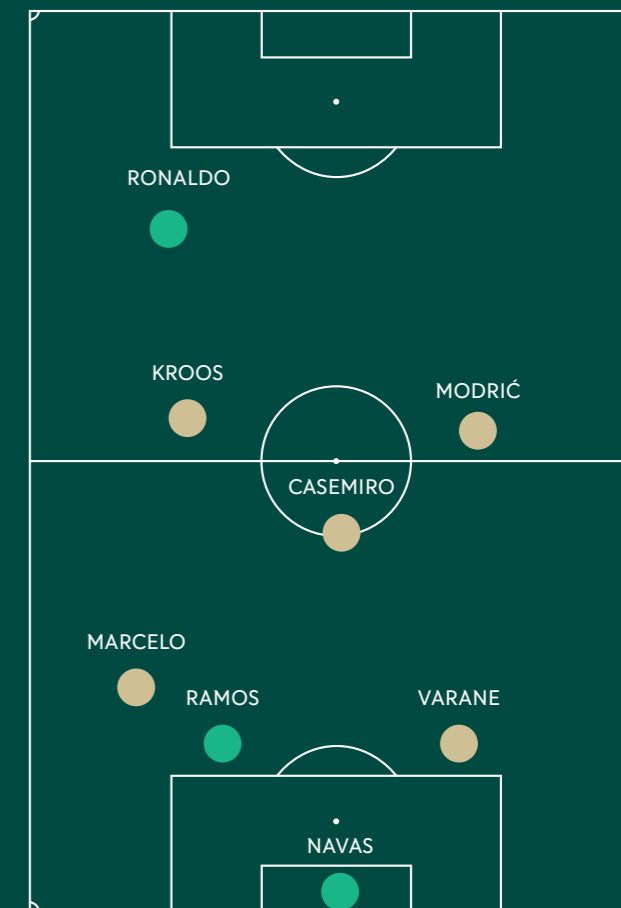


### 2017/18

NATIONALE MEISTERSCHAFT



INTERNATIONALE SPIELE



Die Formationen der Teams wurden im Detail nicht analysiert. Die Grafiken dienen somit nur der Visualisierung und haben in Bezug auf die häufig variablen Aufstellungen nur eine bedingte Aussagekraft. Alle Spieler sind auf Positionen angeordnet, auf denen sie im jeweiligen Wettbewerb eine große Anzahl an Partien absolviert haben. Jedoch kann es auch zu vereinzelten Abweichungen kommen.



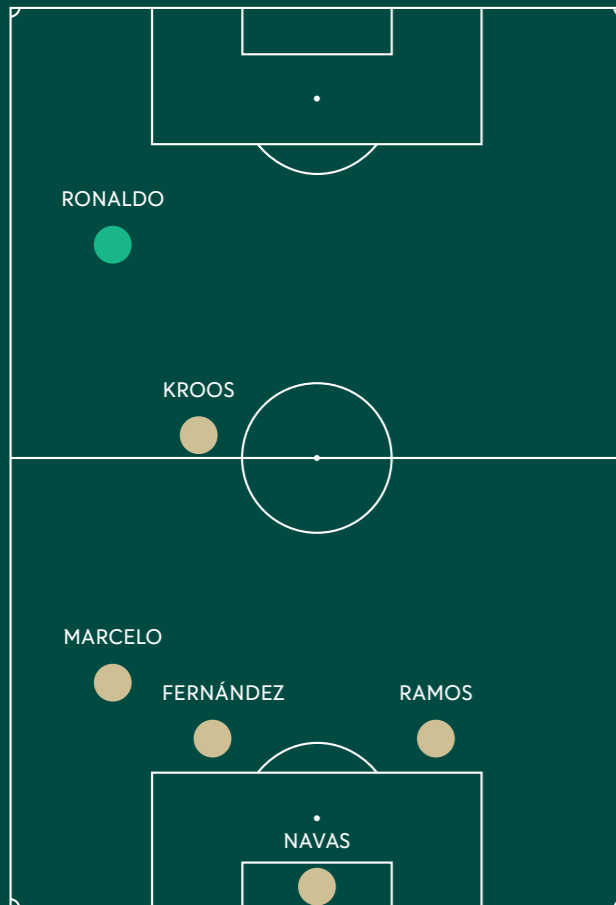
## KERNTEAM REAL MADRID

Die internationalen Spiele waren die Vorlage für die Meisterschaft. Aus den zehn Spielern des erweiterten Kernteams blieben fünf übrig: Navas, Marcelo, Ramos, Kroos und Ronaldo absolvierten gemeinsam die meisten Ligaspiele für Real. Die Viererkette war in den jeweiligen Wettbewerben konstant.

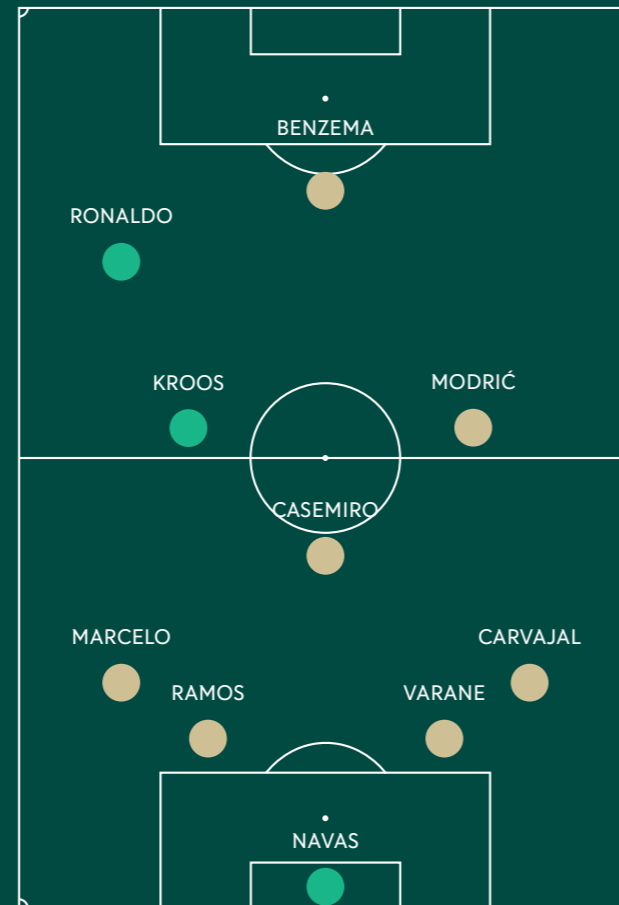
Im Kontext Real Madrid fiel die Anzahl der erweiterten Kernteamspieler in dieser Saison vergleichsweise klein aus. Der Kern um Navas, Kroos und Ronaldo sollte auch in den zwei folgenden Spielzeiten wichtig bleiben. Ähnliches galt für die Defensivspieler Ramos und Marcelo.

### 2016/17

NATIONALE MEISTERSCHAFT

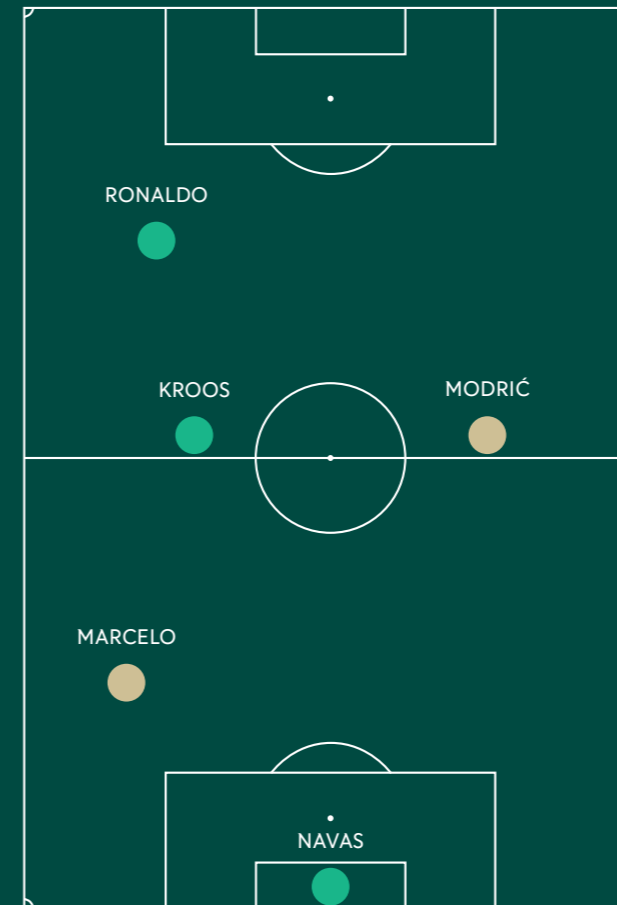


INTERNATIONALE SPIELE

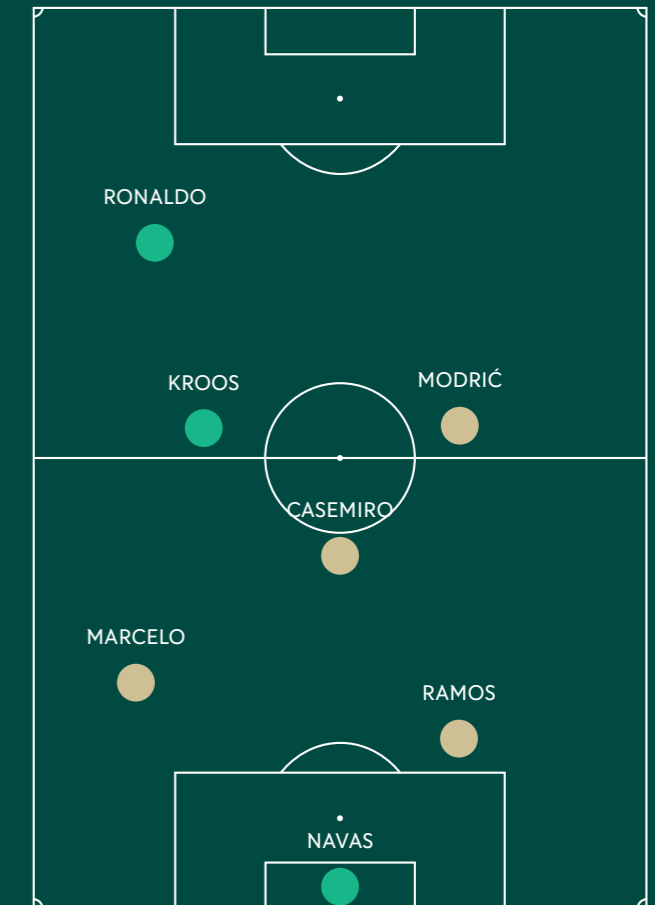


### 2015/16

NATIONALE MEISTERSCHAFT



INTERNATIONALE SPIELE



Die Formationen der Teams wurden im Detail nicht analysiert. Die Grafiken dienen somit nur der Visualisierung und haben in Bezug auf die häufig variablen Aufstellungen nur eine bedingte Aussagekraft. Alle Spieler sind auf Positionen angeordnet, auf denen sie im jeweiligen Wettbewerb eine große Anzahl an Partien absolviert haben. Jedoch kann es auch zu vereinzelten Abweichungen kommen.



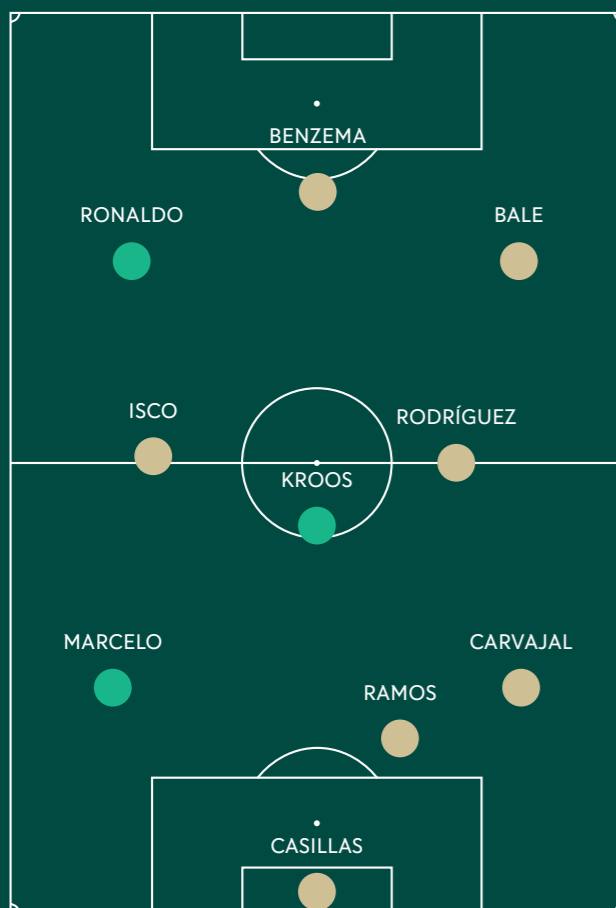
## KERNTEAM REAL MADRID

National schien Real oft mit einem Stammteam auflaufen zu können. Lediglich ein Innenverteidiger fehlte zur kompletten Elf. Diese Position hätte Varane einnehmen können, der aber stattdessen als internationaler Kernspieler alle Partien in der Champions League bestritt.

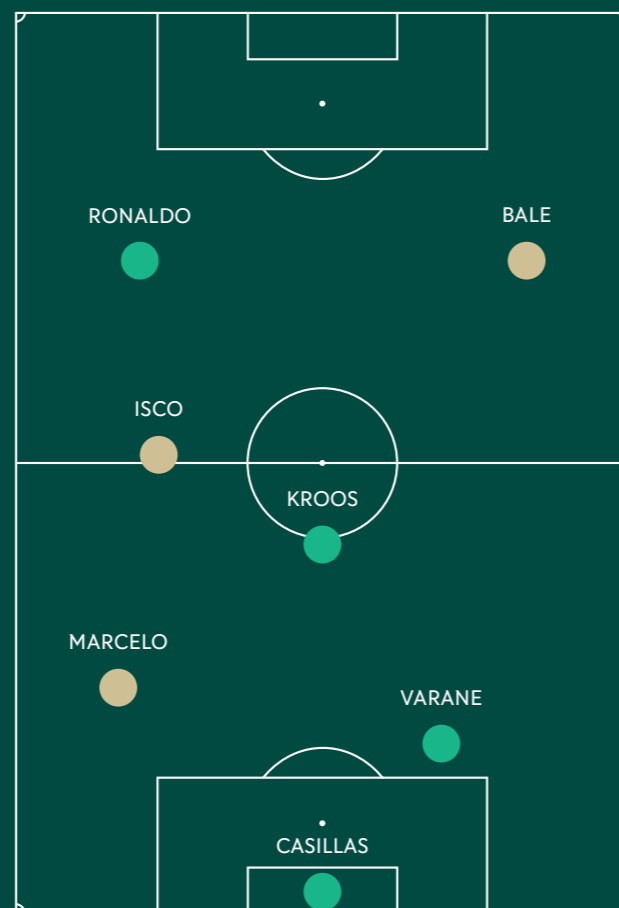
Pepe und Ramos kamen in der Innenverteidigung auf die meiste Einsatzzeit. Reals Offensive zeichnete sich durch ein Quartett aus: Ronaldo, Benzema, di Maria und Bale. Die Kernteams bestanden pro Wettbewerb jeweils aus nur einem Feldspieler. Im Tor wechselten sich Lopez und Casillas ab.

### 2014/15

NATIONALE MEISTERSCHAFT

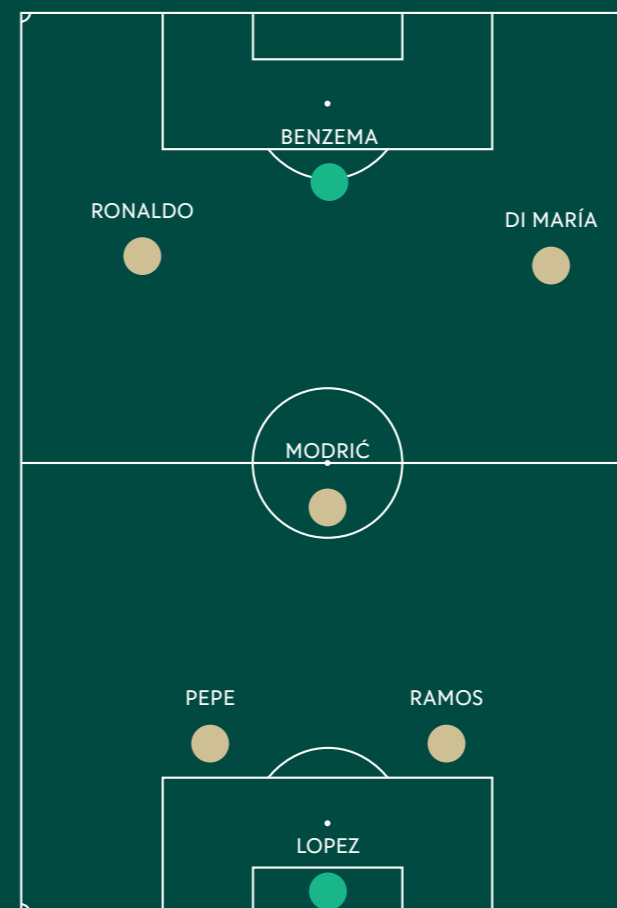


INTERNATIONALE SPIELE

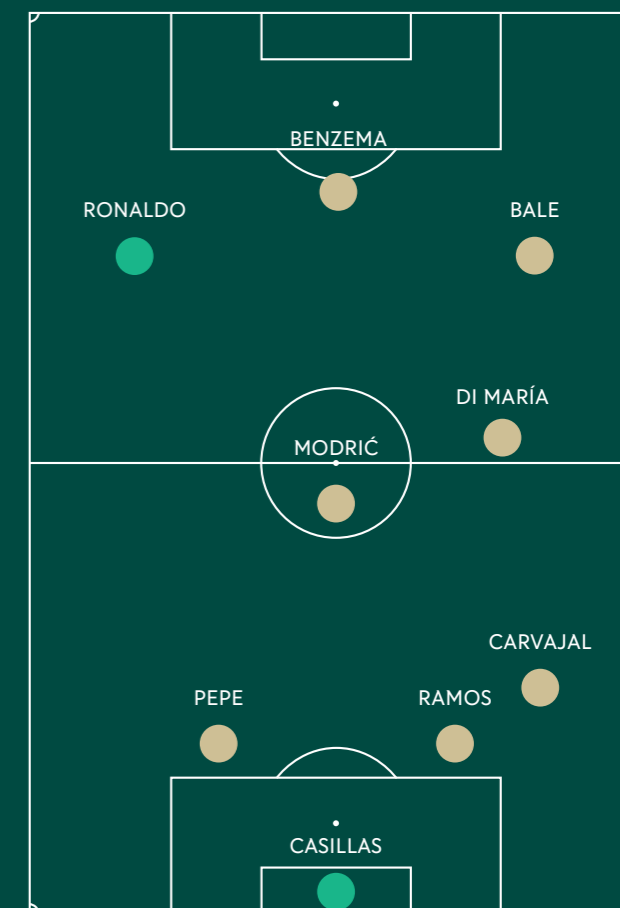


### 2013/14

NATIONALE MEISTERSCHAFT



INTERNATIONALE SPIELE



Die Formationen der Teams wurden im Detail nicht analysiert. Die Grafiken dienen somit nur der Visualisierung und haben in Bezug auf die häufig variablen Aufstellungen nur eine bedingte Aussagekraft. Alle Spieler sind auf Positionen angeordnet, auf denen sie im jeweiligen Wettbewerb eine große Anzahl an Partien absolviert haben. Jedoch kann es auch zu vereinzelten Abweichungen kommen.

● = KERNTTEAM ● = ERWEITERTES KERNTTEAM

06



# ERGEBNISSE ATLÉTICO MADRID





# ATLÉTICO MADRID - ALLE WETTBEWERBE



18/19 4620 Gesamtminuten des Clubs

NAME	MINUTE <sup>1</sup>	SPIELE <sup>2</sup>	% SPIELMIN.
Oblak TW	4170	46	90
Griezmann	4067	48	88
Saúl	3912	45	85
Rodri	3677	47	80
Koke	3510	41	76
Godín	3324	39	72
Partey	2724	42	59
Lemar	2610	43	56
Correa	2592	49	56
Arias	2478	33	54
Luís	2441	32	53

17/18 5310 Gesamtminuten des Clubs

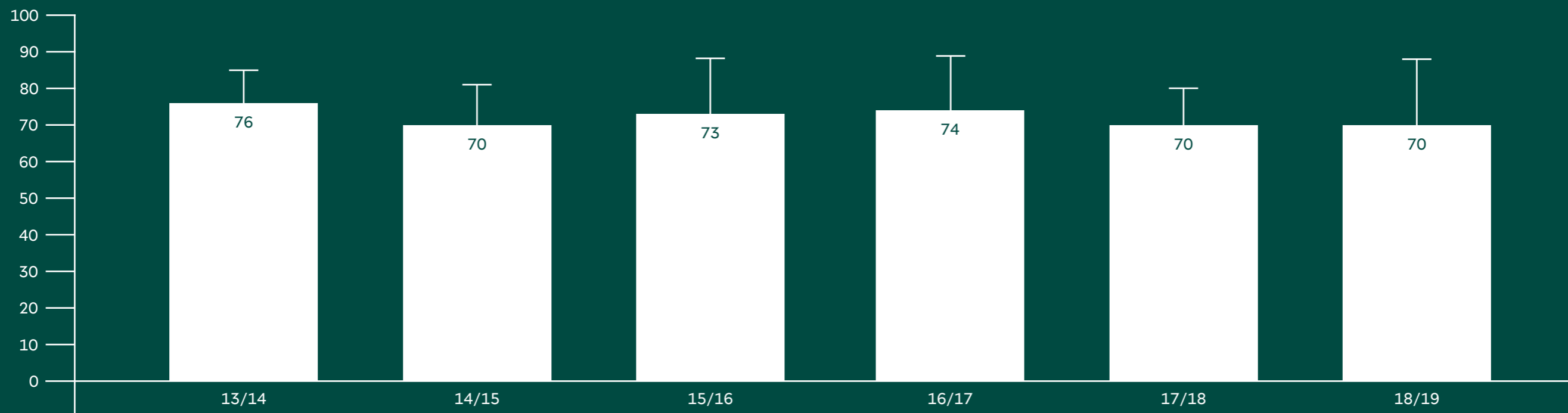
NAME	MINUTE <sup>1</sup>	SPIELE <sup>2</sup>	% SPIELMIN.
Saúl	4754	56	90
Oblak TW	4410	49	83
Koke	4094	51	77
Godín	3902	45	73
Griezmann	3870	49	73
Gabi	3506	50	66
Hernández	3494	44	66
Partey	3439	50	65
Correa	3260	46	61
Savić	3032	37	57
Giménez	2921	38	55

16/17 5220 Gesamtminuten des Clubs

NAME	MINUTE <sup>1</sup>	SPIELE <sup>2</sup>	% SPIELMIN.
Koke	4694	54	90
Griezmann	4557	53	87
Luís	4329	49	83
Gabi	4208	50	81
Savić	4097	48	78
Godín	4029	47	77
Saúl	4009	53	77
Oblak TW	3740	42	72
Carrasco	3431	53	66
Juanfran	3010	36	58
Gameiro	2365	46	45

<sup>1</sup>Gesamtanzahl der Spielminuten <sup>2</sup>Anzahl der Spiele

Mittelwert und Standardabweichung der relativen Einsatzzeit der 11 am häufigsten eingesetzten Spieler [%]



Spielzeit



## ATLÉTICO MADRID - ALLE WETTBEWERBE



15/16 5430 Gesamtminuten des Clubs

NAME	MINUTE <sup>1</sup>	SPIELE <sup>2</sup>	% SPIELMIN.
Oblak TW	4650	51	90
Koke	4430	51	85
Gabi	4341	53	84
Griezmann	4291	53	83
Juanfran	4259	48	82
Luís	4053	45	78
Godín	4030	46	78
Saúl	3649	48	70
Giménez	3271	37	63
Torres	2531	44	49
Carrasco	2406	43	46

14/15 5040 Gesamtminuten des Clubs

NAME	MINUTE <sup>1</sup>	SPIELE <sup>2</sup>	% SPIELMIN.
Juanfran	4449	50	88
Godín	4320	48	85
Koke	4193	49	83
Gabi	3668	48	72
Griezmann	3421	53	67
Turan	3379	46	67
Miranda	3225	36	64
Moyà TW	3173	36	63
Mandžukić	3081	43	61
Tiago	3069	37	61
Siqueira	2994	37	59



13/14 5430 Gesamtminuten des Clubs

NAME	MINUTE <sup>1</sup>	SPIELE <sup>2</sup>	% SPIELMIN.
Courtois TW	5070	56	92
Juanfran	4935	55	89
Gabi	4859	57	88
Miranda	4710	52	85
Godín	4620	51	84
Koke	4616	58	84
Luís	4272	49	77
Costa	4172	52	76
García	3115	53	56
Villa	3078	47	56
Turan	2992	46	54

<sup>1</sup>Gesamtanzahl der Spielminuten <sup>2</sup>Anzahl der Spiele

In den Spielzeiten 2013/2014 und 2015/2016 erreichte Atlético das Champions-League-Finale – und verlor beide Male gegen den Stadtrivalen Real Madrid. Die Endspieleteilnahmen waren dennoch ein großer Erfolg und veranlassten uns dazu, den Verein in die Analyse mit einzubeziehen. Zudem gewann Atlético 2013/2014 den spanischen Meistertitel und 2017/2018 die Europa League.

Betrachtet man alle Spielzeiten und alle Wettbewerbe, so lag die Anzahl der Kernspieler stets zwischen zwei und vier Spielern. Die Anzahl der Spieler im erweiterten Kernteam lag zwischen sechs und neun Spielern. Interessant ist die Tatsache, dass die mittlere relative Einsatzzeit der elf am häufigsten eingesetzten Spieler stets bei 70% oder höher lag und somit eine gewisse Konstanz dieser eingesetzten Spieler vorlag. Diese Werte erreichte kein anderer Verein in dieser Untersuchung.



# ATLÉTICO MADRID - INTERNATIONALE SPIELE

18/19 840 Gesamtminuten des Clubs

NAME	MINUTE <sup>1</sup>	SPIELE <sup>2</sup>	% SPIELMIN.
Oblak TW	840	9	100
Griezmann	777	9	93
Saúl	751	9	89
Koke	682	8	81
Rodri	677	9	81
Godín	660	7	79
Juanfran	570	6	68
Hernández	570	6	68
Lemar	499	8	59
Partey	448	7	53
Costa	416	5	50

17/18 1350 Gesamtminuten des Clubs

NAME	MINUTE <sup>1</sup>	SPIELE <sup>2</sup>	% SPIELMIN.
Saúl	1276	15	95
Griezmann	1158	14	86
Koke	1088	13	81
Oblak TW	1080	12	80
Godín	1080	12	80
Gabi	922	13	68
Partey	911	14	67
Giménez	902	11	67
Hernández	883	11	65
Juanfran	810	10	60
Correa	800	15	59

16/17 1080 Gesamtminuten des Clubs

NAME	MINUTE <sup>1</sup>	SPIELE <sup>2</sup>	% SPIELMIN.
Griezmann	1066	12	99
Koke	1044	12	97
Oblak TW	990	11	92
Godín	990	11	92
Gabi	990	11	92
Luís	870	10	81
Carrasco	856	12	79
Saúl	838	12	78
Savić	829	10	77
Giménez	506	6	47
Torres	469	9	43

15/16 1230 Gesamtminuten des Clubs

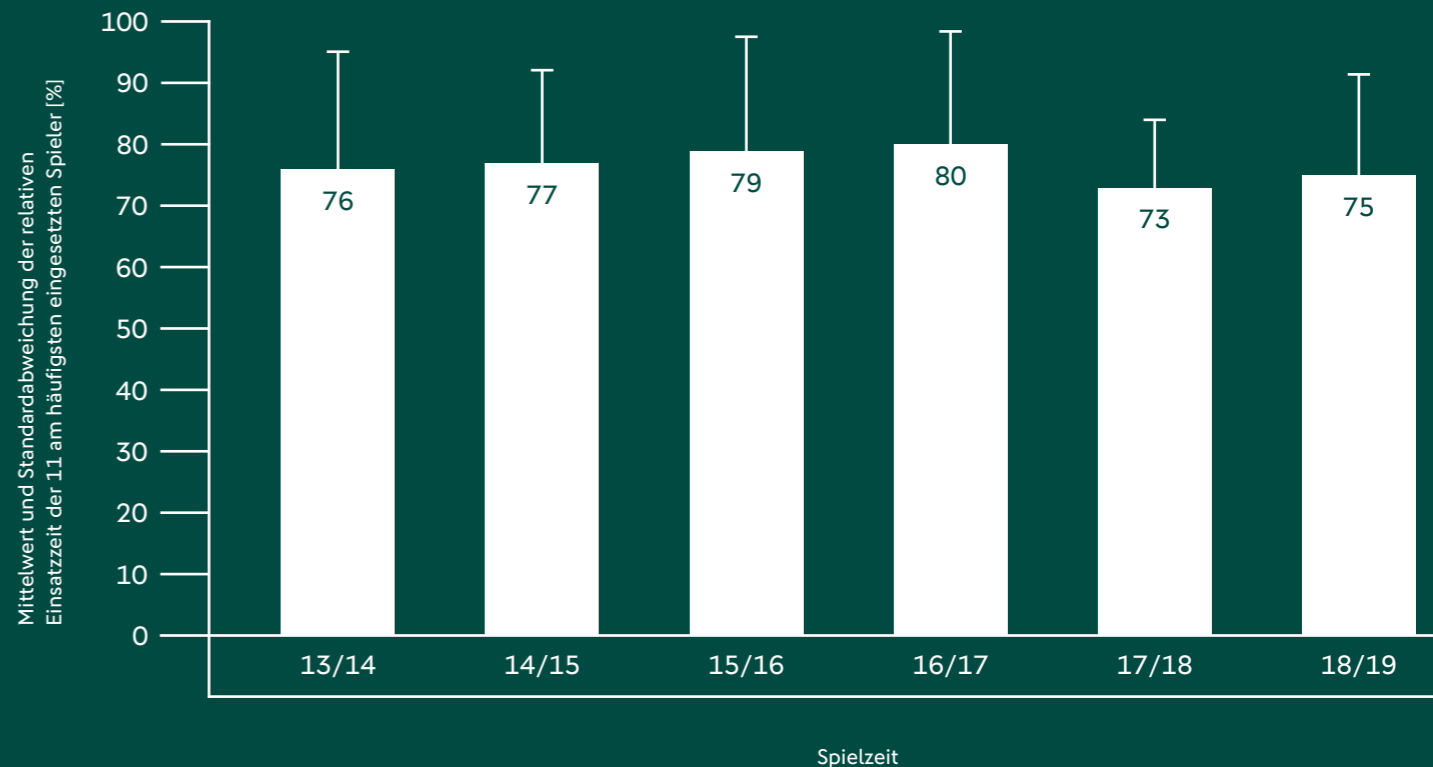
NAME	MINUTE <sup>1</sup>	SPIELE <sup>2</sup>	% SPIELMIN.
Oblak TW	1230	13	100
Gabi	1168	13	95
Juanfran	1140	12	93
Griezmann	1133	13	92
Godín	1109	12	90
Saúl	1043	13	85
Koke	1037	11	84
Luís	949	10	77
Torres	675	12	55
Giménez	661	8	54
Carrasco	573	9	47

14/15 930 Gesamtminuten des Clubs

NAME	MINUTE <sup>1</sup>	SPIELE <sup>2</sup>	% SPIELMIN.
Juanfran	930	10	100
Koke	833	9	90
Mandžukić	832	10	89
Turan	829	10	89
Godín	810	9	87
Miranda	750	8	81
García	609	10	65
Suárez	606	8	65
Moyà TW	563	7	61
Gabi	551	7	59
Griezmann	537	9	58

13/14 1200 Gesamtminuten des Clubs

NAME	MINUTE <sup>1</sup>	SPIELE <sup>2</sup>	% SPIELMIN.
Miranda	1200	13	100
Courtois TW	1110	12	93
Juanfran	1110	12	93
Gabi	1110	12	93
Koke	1093	13	91
Godín	930	10	78
García	853	12	71
Luís	848	10	71
Turan	637	9	53
Tiago	626	7	52
Costa	580	9	48



<sup>1</sup>Gesamtanzahl der Spielminuten <sup>2</sup>Anzahl der Spiele





# ATLÉTICO MADRID - NATIONALE MEISTERSCHAFT

18/19 3420 Gesamtminuten des Clubs

NAME	MINUTE <sup>1</sup>	SPIELE <sup>2</sup>	% SPIELMIN.
Oblak TW	3330	37	97
Griezmann	3202	37	94
Saúl	2925	33	86
Rodri	2741	34	80
Koke	2587	30	76
Godín	2507	30	73
Partey	2065	32	60
Luís	2036	27	60
Correa	1922	36	56
Lemar	1826	31	53
Giménez	1772	21	52

17/18 3420 Gesamtminuten des Clubs

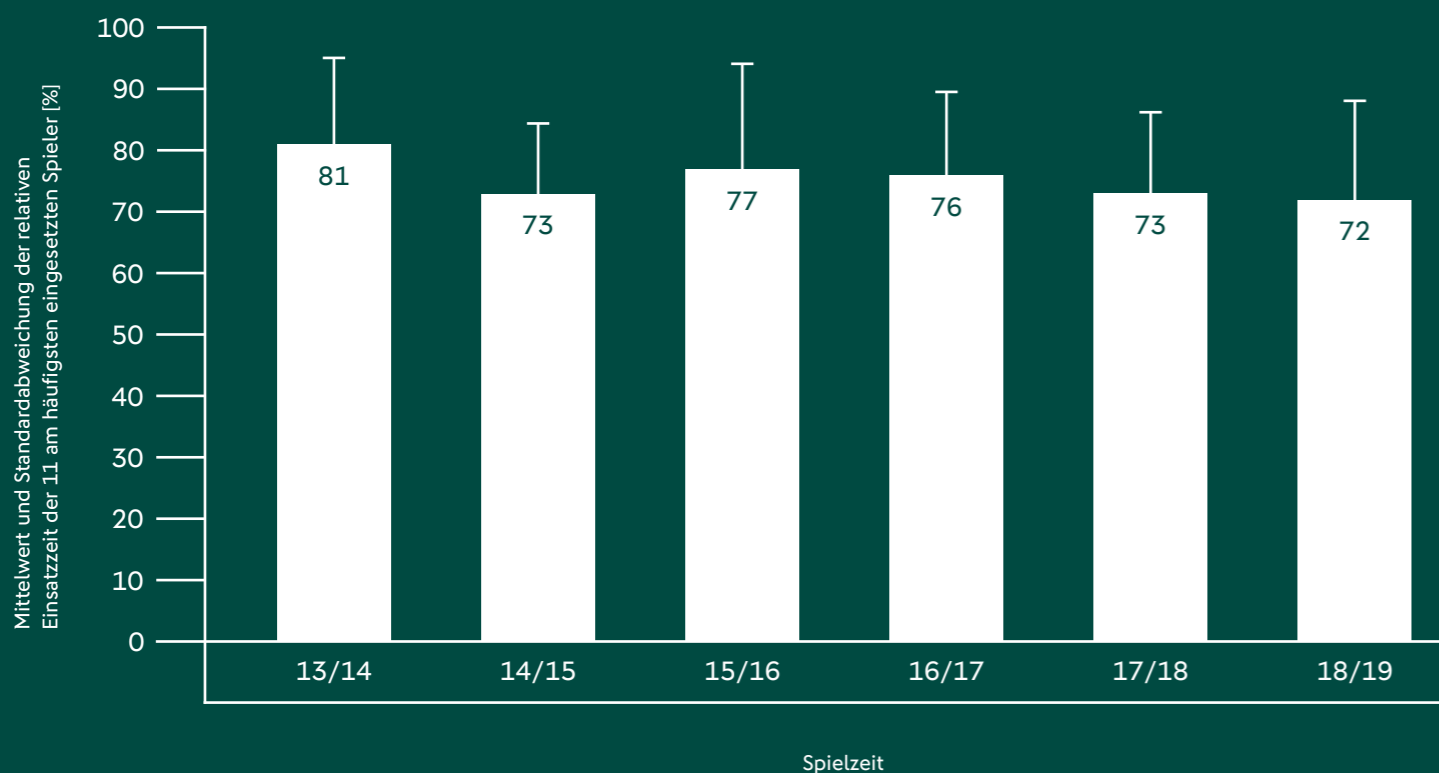
NAME	MINUTE <sup>1</sup>	SPIELE <sup>2</sup>	% SPIELMIN.
Oblak TW	3330	37	97
Saúl	3157	36	92
Koke	2762	35	81
Godín	2552	30	75
Griezmann	2529	32	74
Partey	2378	33	70
Gabi	2349	34	69
Savić	2298	27	67
Correa	2263	37	66
Hernández	2116	27	62
Vrsaljko	1696	21	50

16/17 3420 Gesamtminuten des Clubs

NAME	MINUTE <sup>1</sup>	SPIELE <sup>2</sup>	% SPIELMIN.
Koke	3172	36	93
Luís	3099	35	91
Griezmann	3067	36	90
Gabi	2894	34	85
Godín	2706	31	79
Oblak TW	2660	30	78
Savić	2638	31	77
Saúl	2540	33	74
Carrasco	2267	35	66
Juanfran	1978	23	58
Gameiro	1718	31	50

15/16 3420 Gesamtminuten des Clubs

NAME	MINUTE <sup>1</sup>	SPIELE <sup>2</sup>	% SPIELMIN.
Oblak TW	3420	38	100
Juanfran	3029	35	89
Koke	2972	35	87
Gabi	2970	36	87
Griezmann	2967	37	87
Luís	2834	32	83
Godín	2651	31	78
Giménez	2430	27	71
Saúl	2330	31	68
Torres	1690	30	49
Carrasco	1498	29	44



14/15 3420 Gesamtminuten des Clubs

NAME	MINUTE <sup>1</sup>	SPIELE <sup>2</sup>	% SPIELMIN.
Juanfran	3101	35	91
Godín	3060	34	89
Koke	2884	34	84
Gabi	2607	34	76
Tiago	2592	31	76
Griezmann	2475	37	72
Moyà TW	2430	27	71
Turan	2343	32	69
Siqueira	2082	25	61
Miranda	2025	23	59
Mandžukić	1941	28	57

13/14 3420 Gesamtminuten des Clubs

NAME	MINUTE <sup>1</sup>	SPIELE <sup>2</sup>	% SPIELMIN.
Courtois TW	3330	37	97
Juanfran	3150	35	92
Gabi	3115	36	91
Godín	3060	34	89
Costa	2956	35	86
Luís	2880	32	84
Miranda	2880	32	84
Koke	2802	36	82
Villa	2414	36	71
Turan	1926	30	56
Tiago	1898	23	55

<sup>1</sup>Gesamtanzahl der Spielminuten <sup>2</sup>Anzahl der Spiele



## KERNTEAM ATLÉTICO MADRID - ALLE WETTBEWERBE 2018/19

Drei Spieler im Kernteam, drei folgen im erweiterten Bereich. Oblak, Griezmann und Saúl bildeten den Stamm mit über 75 % gemeinsamer Einsatzzeit. Rodri, Koke und Godin ergänzten das Toptrio.

ANZAHL SPIELER	ABSOLUTE UND RELATIVE GEMEINSAME EINSATZMINUTEN	ANZAHL STARTELF	SPIELERNAMEN
1	4170 (90,3%)	46	Oblak TW
2	3889 (84,2%)	45	Oblak TW, Griezmann
3	3477 (75,3%)	41	Oblak TW, Griezmann, Saúl
4	2825 (61,1%)	38	Oblak TW, Griezmann, Saúl, Rodri
5	2126 (46,0%)	30	Oblak TW, Griezmann, Saúl, Rodri, Koke
6	1702 (36,8%)	25	Oblak TW, Griezmann, Saúl, Rodri, Koke, Godín
7	913 (19,8%)	20	Oblak TW, Griezmann, Saúl, Rodri, Koke, Godín, Partey
8	457 (9,9%)	15	Oblak TW, Griezmann, Saúl, Rodri, Koke, Godín, Partey, Lemar
9	361 (7,8%)	15	Oblak TW, Griezmann, Saúl, Rodri, Koke, Godín, Partey, Lemar, Correa
10	125 (2,7%)	6	Oblak TW, Griezmann, Saúl, Rodri, Koke, Godín, Partey, Lemar, Correa, Arias
11	96 (2,1%)	5	Oblak TW, Griezmann, Saúl, Rodri, Koke, Godín, Partey, Lemar, Correa, Arias, Luís



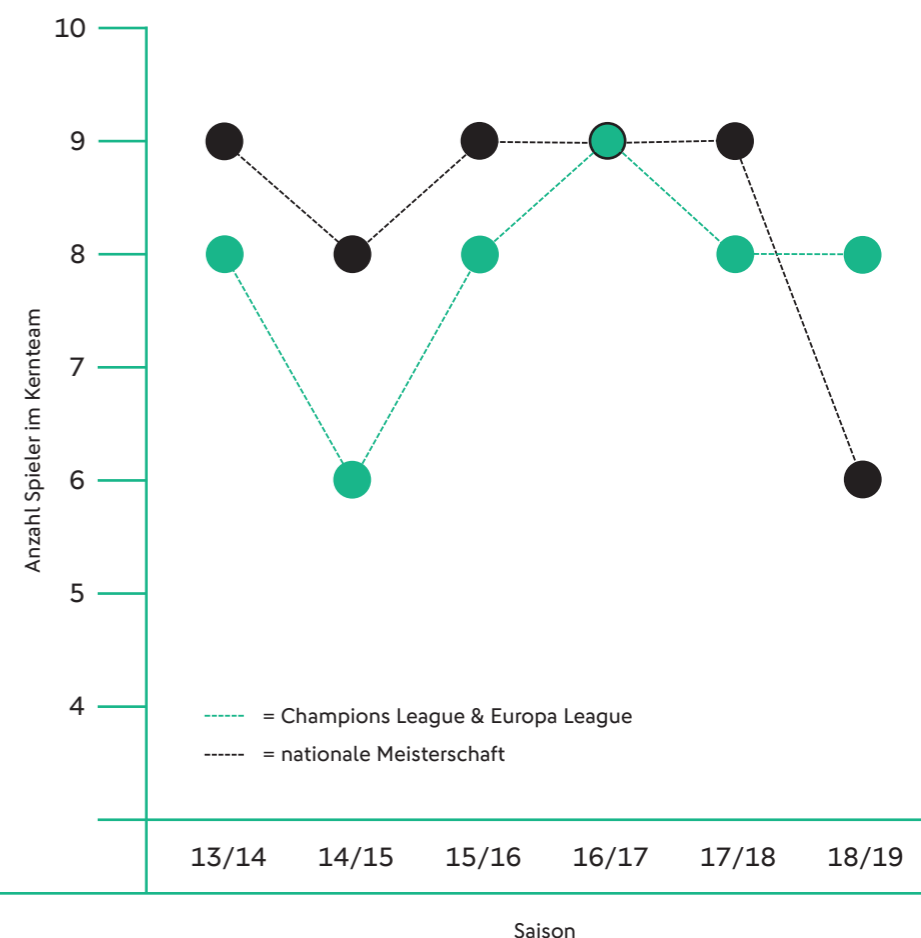
Nur ein einziger Spieler schaffte es im Zeitraum unserer Analyse in jeder Saison mindestens ins erweiterte Kernteam: Atlético's Diego Godín. Der Abwehrspieler war in jeder Statistik weit vorne mit dabei. Ob internationale Wettbewerbe oder nationale Meisterschaft – Trainer Simeone hat auf Godín scheinbar nicht verzichten wollen.



„In einer Saison mit mehreren Wettbewerben, zahlreichen englischen Wochen und vielen nationalen wie internationalen Partien muss ein Trainer gelegentlich rotieren lassen. Die Herausforderung besteht darin, ein eingespieltes Team zu formen und gleichzeitig die Belastung aller Spieler optimal zu dosieren.“

MARCUS SORG  
Co-Trainer A-Nationalmannschaft

## ANZAHL SPIELER IM ERWEITERTEN KERNTTEAM





## KERNTEAM ATLÉTICO MADRID - ALLE WETTBEWERBE 2017/18

Saúl und Torhüter Oblak erhielten von Trainer Simeone die meisten Spielanteile. Das erweiterte Kernteam war fünfköpfig und bestand aus Koke, Godín, Griezmann, Gabi und Hernandez.

ANZAHL SPIELER	ABSOLUTE UND RELATIVE GEMEINSAME EINSATZMINUTEN	ANZAHL STARTELF	SPIELERNAMEN
1	4754 (89,5%)	56	Saúl
2	4192 (78,9%)	48	Saúl, Oblak TW
3	3401 (64,0%)	43	Saúl, Oblak TW, Koke
4	2684 (50,5%)	33	Saúl, Oblak TW, Koke, Godín
5	2246 (42,3%)	29	Saúl, Oblak TW, Koke, Godín, Griezmann
6	1531 (28,8%)	26	Saúl, Oblak TW, Koke, Godín, Griezmann, Gabi
7	753 (14,2%)	16	Saúl, Oblak TW, Koke, Godín, Griezmann, Gabi, Hernández
8	303 (5,7%)	12	Saúl, Oblak TW, Koke, Godín, Griezmann, Gabi, Hernández, Partey
9	230 (4,3%)	12	Saúl, Oblak TW, Koke, Godín, Griezmann, Gabi, Hernández, Partey, Correa
10	103 (1,9%)	6	Oblak TW, Koke, Saúl, Godín, Griezmann, Gabi, Hernández, Partey, Correa, Savić
11	27 (0,5%)	3	Saúl, Oblak TW, Koke, Godín, Griezmann, Gabi, Hernández, Partey, Correa, Savić, Giménez

## KERNTEAM ATLÉTICO MADRID - ALLE WETTBEWERBE 2016/17

Koke war wie im Vorjahr im Kernteam und führte dieses nun sogar an. Griezmann und Luis begleiteten ihn. Es folgten gleich sechs zusätzliche Spieler im erweiterten Kernteam, von denen Gabi die meisten Spielminuten bestritt.

ANZAHL SPIELER	ABSOLUTE UND RELATIVE GEMEINSAME EINSATZMINUTEN	ANZAHL STARTELF	SPIELERNAMEN
1	4694 (89,9%)	54	Koke
2	4413 (84,5%)	52	Koke, Griezmann
3	3886 (74,4%)	46	Koke, Griezmann, Luís
4	3333 (63,9%)	42	Koke, Griezmann, Luís, Gabi
5	2718 (52,1%)	34	Koke, Griezmann, Luís, Gabi, Savić
6	2071 (39,7%)	27	Koke, Griezmann, Luís, Gabi, Savić, Godín
7	1644 (31,5%)	25	Koke, Griezmann, Luís, Gabi, Savić, Godín, Saúl
8	1273 (24,4%)	19	Koke, Griezmann, Luís, Gabi, Savić, Godín, Saúl, Oblak TW
9	1041 (19,9%)	18	Koke, Griezmann, Luís, Gabi, Savić, Godín, Saúl, Oblak TW, Carrasco
10	687 (13,2%)	12	Koke, Griezmann, Luís, Gabi, Savić, Godín, Saúl, Oblak TW, Carrasco, Juanfran
11	287 (5,5%)	8	Koke, Griezmann, Luís, Gabi, Savić, Godín, Saúl, Oblak TW, Carrasco, Juanfran, Gameiro



## KERNTEAM ATLÉTICO MADRID - ALLE WETTBEWERBE 2015/16

Oblak, Koke und Gabi absolvierten gemeinsam mehr als zwei Drittel der Gesamtspielzeit miteinander. Griezmann, Juanfran, Luis, Godin und Saúl stellten das im Vergleich zum Vorjahr größer gewordene erweiterte Kernteam.

ANZAHL SPIELER	ABSOLUTE UND RELATIVE GEMEINSAME EINSATZMINUTEN	ANZAHL STARTELF	SPIELERNAMEN
1	4650 (85,6%)	51	Oblak TW
2	4009 (73,8%)	46	Oblak TW, Koke
3	3587 (66,1%)	44	Oblak TW, Koke, Gabi
4	3233 (59,5%)	43	Oblak TW, Koke, Gabi, Griezmann
5	2957 (54,5%)	40	Oblak TW, Koke, Gabi, Griezmann, Juanfran
6	2676 (49,3%)	35	Oblak TW, Koke, Gabi, Griezmann, Juanfran, Luís
7	2246 (41,4%)	29	Oblak TW, Koke, Gabi, Griezmann, Juanfran, Luís, Godín
8	1629 (30,0%)	24	Oblak TW, Koke, Gabi, Griezmann, Juanfran, Luís, Godín, Saúl
9	915 (16,9%)	15	Oblak TW, Koke, Gabi, Griezmann, Juanfran, Luís, Godín, Saúl, Giménez
10	444 (8,2%)	10	Oblak TW, Koke, Gabi, Griezmann, Juanfran, Luís, Godín, Saúl, Giménez, Torres
11	313 (5,8%)	9	Oblak TW, Koke, Gabi, Griezmann, Juanfran, Luís, Godín, Saúl, Giménez, Torres, Carrasco

## KERNTEAM ATLÉTICO MADRID - ALLE WETTBEWERBE 2014/15

Auch in den beiden Folgejahren bestand das Kernteam aus drei Spielern. In dieser Saison ist es mit Juanfran, Godin und Koke besetzt. Gabi, Griezmann und Turan besetzten das erweiterte Kernteam.

ANZAHL SPIELER	ABSOLUTE UND RELATIVE GEMEINSAME EINSATZMINUTEN	ANZAHL STARTELF	SPIELERNAMEN
1	4449 (88,3%)	50	Juanfran
2	4001 (79,4%)	45	Juanfran, Godín
3	3469 (68,8%)	41	Juanfran, Godín, Koke
4	2586 (51,3%)	36	Juanfran, Godín, Koke, Gabi
5	1644 (32,6%)	34	Juanfran, Godín, Koke, Gabi, Griezmann
6	1066 (21,2%)	28	Juanfran, Godín, Koke, Gabi, Griezmann, Turan
7	633 (12,6%)	18	Juanfran, Godín, Koke, Gabi, Griezmann, Turan, Miranda
8	300 (6,0%)	11	Juanfran, Godín, Koke, Gabi, Griezmann, Turan, Miranda, Moyà TW
9	190 (3,8%)	8	Juanfran, Godín, Koke, Gabi, Griezmann, Turan, Miranda, Moyà TW, Mandžukić
10	103 (2,0%)	5	Juanfran, Godín, Koke, Gabi, Griezmann, Turan, Miranda, Moyà TW, Mandžukić, Tiago
11	64 (1,3%)	3	Juanfran, Godín, Koke, Gabi, Griezmann, Turan, Miranda, Moyà TW, Mandžukić, Tiago, Siqueira



## KERNTEAM ATLÉTICO MADRID - ALLE WETTBEWERBE 2013/14

Gleich sechs Spieler standen gemeinsam in mehr als der Hälfte aller Spielminuten auf dem Platz. Mit Courtois, Juanfran, Gabi und Miranda befanden sich vier von ihnen im Kernteam.

ANZAHL SPIELER	ABSOLUTE UND RELATIVE GEMEINSAME EINSATZMINUTEN	ANZAHL STARTELF	SPIELERNAMEN
1	4980 (91,7%)	55	Courtois TW
2	4710 (86,7%)	52	Courtois TW, Juanfran
3	4270 (78,6%)	49	Courtois TW, Juanfran, Gabi
4	3804 (70,1%)	43	Courtois TW, Juanfran, Gabi, Miranda
5	3193 (58,8%)	36	Courtois TW, Juanfran, Gabi, Miranda, Godín
6	2785 (51,3%)	35	Courtois TW, Juanfran, Gabi, Miranda, Godín, Koke
7	2360 (43,5%)	31	Courtois TW, Juanfran, Gabi, Miranda, Godín, Koke, Luís
8	1947 (35,9%)	28	Courtois TW, Juanfran, Gabi, Miranda, Godín, Koke, Luís, Costa
9	994 (18,3%)	24	Courtois TW, Juanfran, Gabi, Miranda, Godín, Koke, Luís, Costa, García
10	498 (9,2%)	19	Courtois TW, Juanfran, Gabi, Miranda, Godín, Koke, Luís, Costa, García, Villa
11	299 (5,5%)	13	Courtois TW, Juanfran, Gabi, Miranda, Godín, Koke, Luís, Costa, García, Villa, Turan



Betrachtet man lediglich alle internationalen Spiele, so wird deutlich, dass die Anzahl an Kernspielern in den verschiedenen Spielzeiten zwischen vier und sechs Spielern variierte. In den Spielzeiten mit Finalinzug in der Champions League waren jeweils fünf Spieler dem Kernteam zuzurechnen. Dieses stellte sich zusammen aus Oblak (TW), Gabi, Juanfran, Griezmann sowie Godín (2015/16) sowie Miranda, Courtois TW, Juanfran, Gabi sowie Koke (2013/14). In beiden erfolgreichen Spielzeiten standen die Kernspieler in zwölf von dreizehn Champions-League-Spielen in der Startformation, sodass von einer hohen Konstanz auf internationaler Ebene ausgegangen werden kann. Die mittlere relative Einsatzzeit der elf am häufigsten eingesetzten Spieler betrug in den Final-Spielzeiten 76% und 79%. Über alle internationalen Spielzeiten hinweg konnte dieser

Wert, mit Ausnahme der Saison 2017/18, stetig über 75% gehalten werden. Diese Konstanz über mehrere Jahre hinweg war bei keinem der anderen untersuchten Vereine festzustellen. Ein genauer Blick auf die Partien in der nationalen Meisterschaft verrät, dass die Kernteams der verschiedenen Spielzeiten mit drei bis vier Spielern besetzt waren und damit unter der Anzahl in den internationalen Spielen des Vereins lag. Das erweiterte Kernteam setzte sich mit Ausnahme der Spielzeit 2018/19 aus acht bis neun Spielern zusammen. In der Meisterschaftssaison 2013/14, in der ebenso das Finale der Champions League erreicht wurde, spielte das Team mit fünf Kernspielern. Courtois (TW), Juanfran, Gabi, Godín und Costa standen insgesamt in 34 von 38 Meisterschaftsspielen in der Startformation.



## KERNTEAM ATLÉTICO MADRID - INTERNATIONAL 2018/19

Torhüter Oblak verpasste keine Minute. Auch Griezmann und Saúl standen in jedem Spiel in der ersten Elf und komplettieren zusammen mit Koke das Kernteam. Vier weitere Spieler ergänzten das erweiterte Feld.

ANZAHL SPIELER	ABSOLUTE UND RELATIVE GEMEINSAME EINSATZMINUTEN	ANZAHL STARTELF	SPIELERNAMEN
1	840 (100%)	9	Oblak TW
2	777 (92,5%)	9	Oblak TW, Griezmann
3	688 (81,9%)	9	Oblak TW, Griezmann, Saúl
4	575 (68,5%)	8	Oblak TW, Griezmann, Saúl, Koke
5	481 (57,3%)	8	Oblak TW, Griezmann, Saúl, Koke, Rodri
6	460 (54,8%)	7	Oblak TW, Griezmann, Saúl, Koke, Rodri, Godín
7	349 (41,5%)	5	Oblak TW, Griezmann, Saúl, Koke, Rodri, Godín, Juanfran
8	192 (22,9%)	3	Oblak TW, Griezmann, Saúl, Koke, Rodri, Godín, Juanfran, Hernández
9	122 (14,5%)	3	Oblak TW, Griezmann, Saúl, Koke, Rodri, Godín, Juanfran, Hernández, Lemar
10	75 (8,9%)	2	Oblak TW, Griezmann, Saúl, Koke, Rodri, Godín, Juanfran, Hernández, Lemar, Partey
11	75 (8,9%)	2	Oblak TW, Griezmann, Saúl, Koke, Rodri, Godín, Juanfran, Hernández, Lemar, Partey, Costa

## KERNTEAM ATLÉTICO MADRID - INTERNATIONAL 2017/18

Das erweiterte Kernteam fiel mit insgesamt acht Spielern traditionell groß aus. Nur drei Spieler erfüllten jedoch die Anforderungen für das Kernteam: Saúl, Griezmann und Koke.

ANZAHL SPIELER	ABSOLUTE UND RELATIVE GEMEINSAME EINSATZMINUTEN	ANZAHL STARTELF	SPIELERNAMEN
1	1276 (94,5%)	15	Saúl
2	1158 (85,8%)	14	Saúl, Griezmann
3	941 (69,7%)	12	Saúl, Griezmann, Koke
4	765 (56,7%)	9	Saúl, Griezmann, Koke, Oblak TW
5	612 (45,3%)	7	Saúl, Griezmann, Koke, Oblak TW, Godín
6	445 (33,0%)	6	Saúl, Griezmann, Koke, Oblak TW, Godín, Gabi
7	181 (13,4%)	5	Saúl, Griezmann, Koke, Oblak TW, Godín, Gabi, Partey
8	116 (8,6%)	3	Saúl, Griezmann, Koke, Oblak TW, Godín, Gabi, Partey, Giménez
9	116 (8,6%)	3	Saúl, Griezmann, Koke, Oblak TW, Godín, Gabi, Partey, Giménez, Hernández
10	2 (0,1%)	1	Saúl, Griezmann, Koke, Oblak TW, Godín, Gabi, Partey, Giménez, Hernández, Juanfran
11	2 (0,1%)	1	Saúl, Griezmann, Koke, Oblak TW, Godín, Gabi, Partey, Giménez, Hernández, Juanfran, Correa



## KERNTEAM ATLÉTICO MADRID - INTERNATIONAL 2016/17

Sechs Spieler im Kernteam waren Atléticos internationaler Bestwert. Auf beachtliche 70,7% gemeinsame Spielminuten kamen Griezmann, Koke, Oblak, Godín, Gabi und Luis.

ANZAHL SPIELER	ABSOLUTE UND RELATIVE GEMEINSAME EINSATZMINUTEN	ANZAHL STARTELF	SPIELERNAMEN
1	1066 (98,7%)	12	Griezmann
2	1030 (95,4%)	12	Griezmann, Koke
3	952 (88,1%)	11	Griezmann, Koke, Oblak TW
4	952 (88,1%)	11	Griezmann, Koke, Oblak TW, Godín
5	862 (79,8%)	10	Griezmann, Koke, Oblak TW, Godín, Gabi
6	764 (70,7%)	9	Griezmann, Koke, Oblak TW, Godín, Gabi, Luís
7	619 (57,3%)	9	Griezmann, Koke, Oblak TW, Godín, Gabi, Luís, Carrasco
8	438 (40,6%)	9	Griezmann, Koke, Oblak TW, Godín, Gabi, Luís, Carrasco, Saúl
9	399 (36,9%)	7	Griezmann, Koke, Oblak TW, Godín, Gabi, Luís, Carrasco, Saúl, Savić
10	125 (11,6%)	2	Griezmann, Koke, Oblak TW, Godín, Gabi, Luís, Carrasco, Saúl, Savić, Giménez
11	77 (7,1%)	2	Griezmann, Koke, Oblak TW, Godín, Gabi, Luís, Carrasco, Saúl, Savić, Giménez, Torres

## KERNTEAM ATLÉTICO MADRID - INTERNATIONAL 2015/16

Oblak und Gabi standen jedes Mal in der Startelf und sind die Anführer des Kernteams, das sich außerdem noch aus Juanfran, Griezmann und Godín zusammensetzte. Saúl, Koke und Luis nahmen die weiteren Plätze ein.

ANZAHL SPIELER	ABSOLUTE UND RELATIVE GEMEINSAME EINSATZMINUTEN	ANZAHL STARTELF	SPIELERNAMEN
1	1230 (100%)	13	Oblak TW
2	1168 (95,0%)	13	Oblak TW, Gabi
3	1078 (87,6%)	12	Oblak TW, Gabi, Juanfran
4	1003 (81,5%)	12	Oblak TW, Gabi, Juanfran, Griezmann
5	882 (71,7%)	11	Oblak TW, Gabi, Juanfran, Griezmann, Godín
6	805 (65,4%)	11	Oblak TW, Gabi, Juanfran, Griezmann, Godín, Saúl
7	716 (58,2%)	9	Oblak TW, Gabi, Juanfran, Griezmann, Godín, Saúl, Koke
8	608 (49,4%)	7	Oblak TW, Gabi, Juanfran, Griezmann, Godín, Saúl, Koke, Luís
9	346 (28,1%)	6	Oblak TW, Gabi, Juanfran, Griezmann, Godín, Saúl, Koke, Luís, Torres
10	147 (12,0%)	3	Oblak TW, Gabi, Juanfran, Griezmann, Godín, Saúl, Koke, Luís, Torres, Giménez
11	110 (8,9%)	3	Oblak TW, Gabi, Juanfran, Griezmann, Godín, Saúl, Koke, Luís, Torres, Giménez, Carrasco



## KERNTEAM ATLÉTICO MADRID - INTERNATIONAL 2014/15

Juanfran verpasste keine Minute. Auch Koke, Mandžukić, Turan und Godín spielten viel und sind somit Bestandteil des Kernteams. Der erweiterte Kreis fiel klein aus und wurde lediglich durch Miranda ergänzt.

ANZAHL SPIELER	ABSOLUTE UND RELATIVE GEMEINSAME EINSATZMINUTEN	ANZAHL STARTELF	SPIELERNAMEN
1	930 (100%)	10	Juanfran
2	833 (89,6%)	9	Juanfran, Koke
3	735 (79,0%)	9	Juanfran, Koke, Mandžukić
4	709 (76,2%)	9	Juanfran, Koke, Mandžukić, Turan
5	626 (67,3%)	8	Juanfran, Koke, Mandžukić, Turan, Godín
6	470 (50,5%)	6	Juanfran, Koke, Mandžukić, Turan, Godín, Miranda
7	279 (30,0%)	6	Juanfran, Koke, Mandžukić, Turan, Godín, Miranda, García
8	176 (18,9%)	5	Juanfran, Koke, Mandžukić, Turan, Godín, Miranda, García, Suárez
9	97 (10,4%)	3	Juanfran, Koke, Mandžukić, Turan, Godín, Miranda, García, Suárez, Moyà TW
10	69 (7,4%)	1	Juanfran, Koke, Mandžukić, Turan, Godín, Miranda, García, Suárez, Moyà TW, Gabi
11	21 (2,3%)	1	Juanfran, Koke, Mandžukić, Turan, Godín, Miranda, García, Suárez, Moyà TW, Gabi, Griezmann

## KERNTEAM ATLÉTICO MADRID - INTERNATIONAL 2013/14

Atlético erreichte das Champions-League-Finale und Miranda stand dabei in jeder Sekunde auf dem Platz. Auch Torhüter Courtois, Juanfran, Gabi und Koke waren – gemessen an ihren Einsatzzeiten – ebenfalls wichtige Stützen des Teams.

ANZAHL SPIELER	ABSOLUTE UND RELATIVE GEMEINSAME EINSATZMINUTEN	ANZAHL STARTELF	SPIELERNAMEN
1	1200 (100%)	13	Miranda
2	1110 (92,5%)	12	Miranda, Courtois TW
3	1110 (92,5%)	12	Miranda, Courtois TW, Juanfran
4	1020 (85,0%)	11	Miranda, Courtois TW, Juanfran, Gabi
5	913 (76,1%)	11	Miranda, Courtois TW, Juanfran, Gabi, Koke
6	733 (61,1%)	9	Miranda, Courtois TW, Juanfran, Gabi, Koke, Godín
7	480 (40,0%)	8	Miranda, Courtois TW, Juanfran, Gabi, Koke, Godín, García
8	400 (33,3%)	7	Miranda, Courtois TW, Juanfran, Gabi, Koke, Godín, García, Luís
9	122 (10,2%)	4	Miranda, Courtois TW, Juanfran, Gabi, Koke, Godín, García, Luís, Turan
10	16 (1,3%)	1	Miranda, Courtois TW, Juanfran, Gabi, Koke, Godín, García, Luís, Turan, Tiago
11	0 (0%)	0	Miranda, Courtois TW, Juanfran, Gabi, Koke, Godín, García, Luís, Turan, Tiago, Costa





## KERNTEAM ATLÉTICO MADRID - NATIONAL 2018/19

Oblak verpasste nur eine Begegnung, Griezmann zwei. Auch Saúl sicherte sich seinen Platz im Kernteam. Dieses wird durch Rodri, Koke und Godín erweitert.

ANZAHL SPIELER	ABSOLUTE UND RELATIVE GEMEINSAME EINSATZMINUTEN	ANZAHL STARTELF	SPIELERNAMEN
1	3330 (97,4%)	37	Oblak TW
2	3112 (91,0%)	36	Oblak TW, Griezmann
3	2789 (81,5%)	32	Oblak TW, Griezmann, Saúl
4	2231 (65,2%)	29	Oblak TW, Griezmann, Saúl, Rodri
5	1645 (48,1%)	22	Oblak TW, Griezmann, Saúl, Rodri, Koke
6	1242 (36,3%)	18	Oblak TW, Griezmann, Saúl, Rodri, Koke, Godín
7	687 (20,1%)	15	Oblak TW, Griezmann, Saúl, Rodri, Koke, Godín, Partey
8	376 (11,0%)	11	Oblak TW, Griezmann, Saúl, Rodri, Koke, Godín, Partey, Luís
9	294 (8,6%)	11	Oblak TW, Griezmann, Saúl, Rodri, Koke, Godín, Partey, Luís, Correa
10	154 (4,5%)	8	Oblak TW, Griezmann, Saúl, Rodri, Koke, Godín, Partey, Luís, Correa, Lemar
11	64 (1,9%)	4	Oblak TW, Griezmann, Saúl, Rodri, Koke, Godín, Partey, Luís, Correa, Lemar, Giménez

## KERNTEAM ATLÉTICO MADRID - NATIONAL 2017/18

Wie schon in den beiden Vorjahren fiel das erweiterte Kernteam mit neun Spielern groß aus. Den Kern bildete ein Trio, bestehend aus Oblak, Saúl und Koke. Gemeinsam absolvierten sie 33 Startelf-Einsätze.

ANZAHL SPIELER	ABSOLUTE UND RELATIVE GEMEINSAME EINSATZMINUTEN	ANZAHL STARTELF	SPIELERNAMEN
1	3330 (97,4%)	37	Oblak TW
2	3157 (92,3%)	36	Oblak TW, Saúl
3	2573 (75,2%)	33	Oblak TW, Saúl, Koke
4	2009 (58,7%)	25	Oblak TW, Saúl, Koke, Godín
5	1634 (47,8%)	22	Oblak TW, Saúl, Koke, Godín, Griezmann
6	1185 (34,6%)	19	Oblak TW, Saúl, Koke, Godín, Griezmann, Partey
7	735 (21,5%)	17	Oblak TW, Saúl, Koke, Godín, Griezmann, Partey, Gabi
8	432 (12,6%)	10	Oblak TW, Saúl, Koke, Godín, Griezmann, Partey, Gabi, Savić
9	336 (9,8%)	10	Oblak TW, Saúl, Koke, Godín, Griezmann, Partey, Gabi, Savić, Correa
10	84 (2,5%)	3	Oblak TW, Saúl, Koke, Godín, Griezmann, Partey, Gabi, Savić, Correa, Hernández
11	0 (0%)	0	Oblak TW, Saúl, Koke, Godín, Griezmann, Partey, Gabi, Savić, Correa, Hernández, Vrsaljko



## KERNTEAM ATLÉTICO MADRID - NATIONAL 2016/17

Auf Koke, Luis, Griezmann und Gabi verzichtete Trainer Simeone in dieser Meisterschaftssaison nur selten. In das große erweiterte Kernteam spielten sich Godín, Oblak, Savic, Saul und Carrasco.

ANZAHL SPIELER	ABSOLUTE UND RELATIVE GEMEINSAME EINSATZMINUTEN	ANZAHL STARTELF	SPIELERNAMEN
1	3172 (92,7%)	36	Koke
2	2874 (84,0%)	33	Koke, Luís
3	2684 (78,5%)	32	Koke, Luís, Griezmann
4	2302 (67,3%)	29	Koke, Luís, Griezmann, Gabi
5	1743 (51,0%)	23	Koke, Luís, Griezmann, Gabi, Godín
6	1345 (39,3%)	18	Koke, Luís, Griezmann, Gabi, Godín, Oblak TW
7	1042 (30,5%)	14	Koke, Luís, Griezmann, Gabi, Godín, Oblak TW, Savić
8	827 (24,2%)	12	Koke, Luís, Griezmann, Gabi, Godín, Oblak TW, Savić, Saúl
9	642 (18,8%)	11	Koke, Luís, Griezmann, Gabi, Godín, Oblak TW, Savić, Saúl, Carrasco
10	494 (14,4%)	8	Koke, Luís, Griezmann, Gabi, Godín, Oblak TW, Savić, Saúl, Carrasco, Juanfran
11	268 (7,8%)	6	Koke, Luís, Griezmann, Gabi, Godín, Oblak TW, Savić, Saúl, Carrasco, Juanfran, Gameiro

## KERNTEAM ATLÉTICO MADRID - NATIONAL 2015/16

Torhüter Oblak ging über die volle Distanz und führte das Kernteam vor Juanfran, Koke und Gabi an. Ein Quintett aus Griezmann, Luis, Godín, Gimenez und Saúl ergänzten den Stamm.

ANZAHL SPIELER	ABSOLUTE UND RELATIVE GEMEINSAME EINSATZMINUTEN	ANZAHL STARTELF	SPIELERNAMEN
1	3420 (100%)	38	Oblak TW
2	3029 (88,6%)	35	Oblak TW, Juanfran
3	2706 (79,1%)	33	Oblak TW, Juanfran, Koke
4	2404 (70,3%)	31	Oblak TW, Juanfran, Koke, Gabi
5	2095 (61,3%)	30	Oblak TW, Juanfran, Koke, Gabi, Griezmann
6	1931 (56,5%)	27	Oblak TW, Juanfran, Koke, Gabi, Griezmann, Luís
7	1622 (47,4%)	22	Oblak TW, Juanfran, Koke, Gabi, Griezmann, Luís, Godín
8	1229 (35,9%)	16	Oblak TW, Juanfran, Koke, Gabi, Griezmann, Luís, Godín, Giménez
9	743 (21,7%)	12	Oblak TW, Juanfran, Koke, Gabi, Griezmann, Luís, Godín, Giménez, Saúl
10	297 (8,7%)	7	Oblak TW, Juanfran, Koke, Gabi, Griezmann, Luís, Godín, Giménez, Saúl, Torres
11	203 (5,9%)	6	Oblak TW, Juanfran, Koke, Gabi, Griezmann, Luís, Godín, Giménez, Saúl, Torres, Carrasco



## KERNTEAM ATLÉTICO MADRID - NATIONAL 2014/15

Juanfran und Godin befanden sich wie in der Vorsaison im Kernteam. Koke ergänzte das Duo. Das erweiterte Kernteam führte Gabi an, der es in der vorangegangenen und den beiden folgenden Spielzeiten in den engeren Kreis schaffte.

ANZAHL SPIELER	ABSOLUTE UND RELATIVE GEMEINSAME EINSATZMINUTEN	ANZAHL STARTELF	SPIELERNAMEN
1	3101 (90,7%)	35	Juanfran
2	2831 (82,8%)	32	Juanfran, Godín
3	2396 (70,1%)	29	Juanfran, Godín, Koke
4	1848 (54,0%)	26	Juanfran, Godín, Koke, Gabi
5	1252 (36,6%)	20	Juanfran, Godín, Koke, Gabi, Tiago
6	830 (24,3%)	14	Juanfran, Godín, Koke, Gabi, Tiago, Moyà TW
7	535 (15,6%)	13	Juanfran, Godín, Koke, Gabi, Tiago, Moyà TW, Griezmann
8	475 (13,9%)	13	Juanfran, Godín, Koke, Gabi, Tiago, Moyà TW, Griezmann, Turan
9	160 (4,7%)	7	Juanfran, Godín, Koke, Gabi, Tiago, Moyà TW, Griezmann, Turan, Siqueira
10	70 (2,0%)	4	Juanfran, Godín, Koke, Gabi, Tiago, Moyà TW, Griezmann, Turan, Siqueira, Miranda
11	64 (1,9%)	3	Juanfran, Godín, Koke, Gabi, Tiago, Moyà TW, Griezmann, Turan, Siqueira, Miranda, Mandžukić

## KERNTEAM ATLÉTICO MADRID - NATIONAL 2013/14

Mit Juanfran, Gabi und Godin fanden sich Spieler im Kernteam, die auch in den späteren Jahren feste Größen Atléticos bleiben sollten. Miranda, der in der Champions League in dieser Saison jede Sekunde spielte, landete national auf Platz sieben.

ANZAHL SPIELER	ABSOLUTE UND RELATIVE GEMEINSAME EINSATZMINUTEN	ANZAHL STARTELF	SPIELERNAMEN
1	3330 (97,4%)	37	Courtois TW
2	3060 (89,5%)	34	Courtois TW, Juanfran
3	2755 (80,6%)	32	Courtois TW, Juanfran, Gabi
4	2414 (70,6%)	28	Courtois TW, Juanfran, Gabi, Godín
5	2316 (67,7%)	28	Courtois TW, Juanfran, Gabi, Godín, Costa
6	2001 (58,5%)	24	Courtois TW, Juanfran, Gabi, Godín, Costa, Luís
7	1670 (48,8%)	20	Courtois TW, Juanfran, Gabi, Godín, Costa, Luís, Miranda
8	1552 (45,4%)	20	Courtois TW, Juanfran, Gabi, Godín, Costa, Luís, Miranda, Koke
9	1122 (32,8%)	19	Courtois TW, Juanfran, Gabi, Godín, Costa, Luís, Miranda, Koke, Villa
10	728 (21,3%)	14	Courtois TW, Juanfran, Gabi, Godín, Costa, Luís, Miranda, Koke, Villa, Turan
11	422 (12,3%)	8	Courtois TW, Juanfran, Gabi, Godín, Costa, Luís, Miranda, Koke, Villa, Turan, Tiago



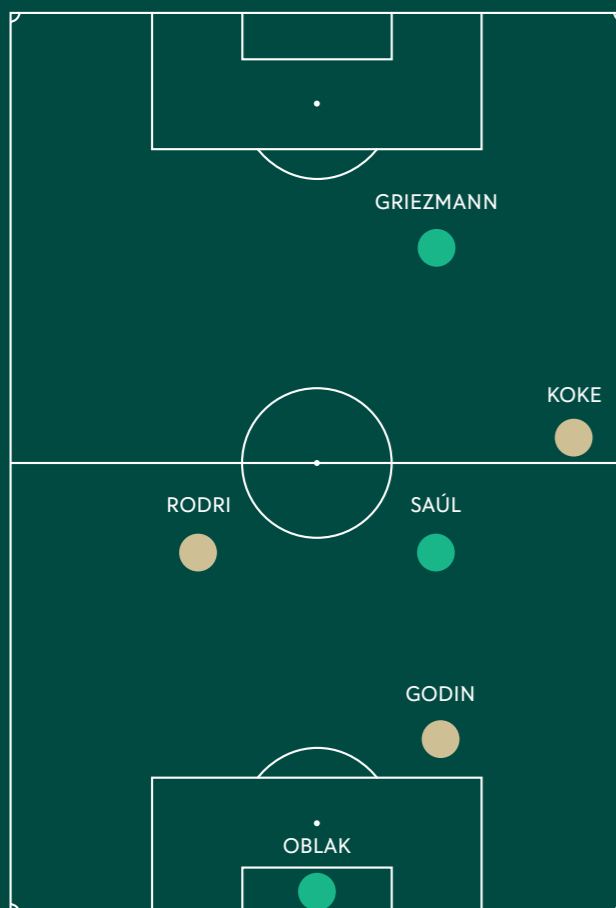
## KERNTEAM ATLÉTICO MADRID

Atleticos Mannschaft 2018/2019 zeichnete sich durch viele Konstanten aus. Torhüter Oblak und Abwehrchef Godin gehörten dazu, genauso wie das Mittelfeldtrio Saúl, Rodri und Koke. Stürmer Griezmann absolvierte sowohl national wie international die meisten Minuten.

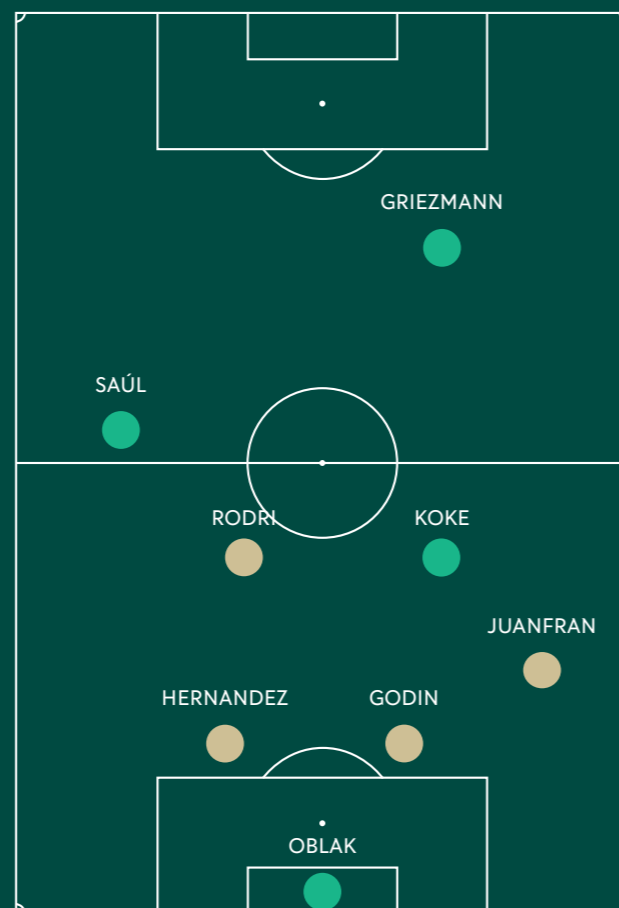
Das Mittelfeld stellte sich oft aus Saúl, Koke, Gabi und Parthey zusammen, die auf ihren Positionen variierten. Griezmann war auch in dieser Saison im Sturm gesetzt. Godin bekam in der Innenverteidigung wechselnde Partner an seine Seite gestellt. In der Liga spielte er meistens neben Savic, international mit Gimenez.

### 2018/19

#### NATIONALE MEISTERSCHAFT



#### INTERNATIONALE SPIELE

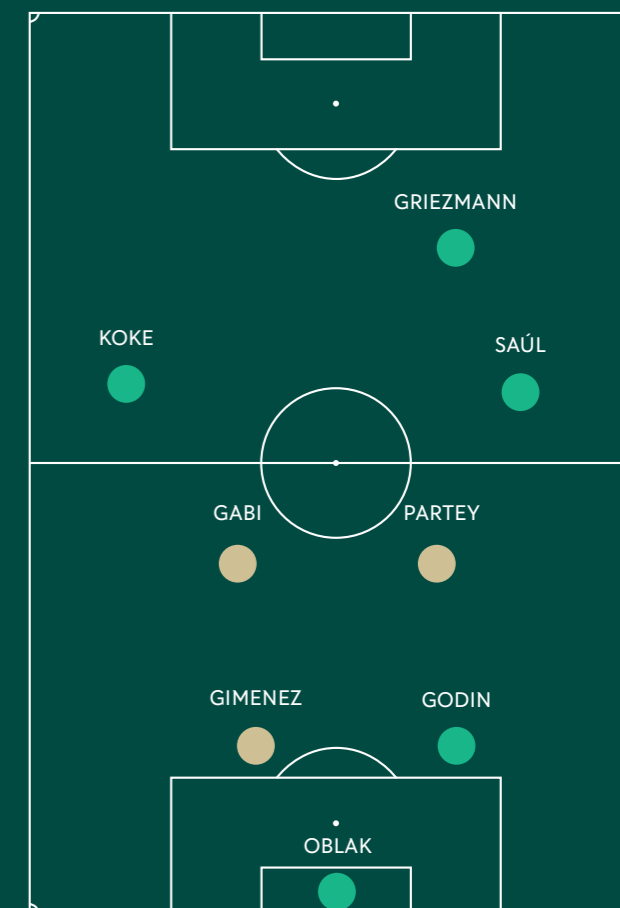


### 2017/18

#### NATIONALE MEISTERSCHAFT



#### INTERNATIONALE SPIELE



Die Formationen der Teams wurden im Detail nicht analysiert. Die Grafiken dienen somit nur der Visualisierung und haben in Bezug auf die häufig variablen Aufstellungen nur eine bedingte Aussagekraft. Alle Spieler sind auf Positionen angeordnet, auf denen sie im jeweiligen Wettbewerb eine große Anzahl an Partien absolviert haben. Jedoch kann es auch zu vereinzelten Abweichungen kommen.



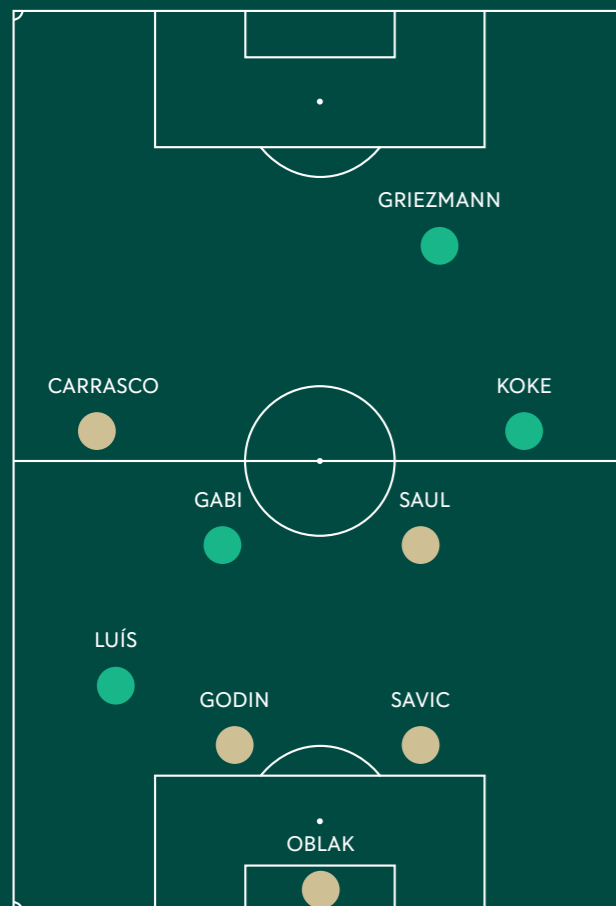
## KERNTEAM ATLÉTICO MADRID

Beide Teams sind personell identisch. Luis, Gabi, Koke und Griezmann spielten sich in beide Kernteams – Carrasco, Saul und Savic sind in beiden Mannschaften im erweiterten Kreis. Eine Stürmerposition und die des Rechtsverteidigers blieben in beiden Wettbewerben unbesetzt.

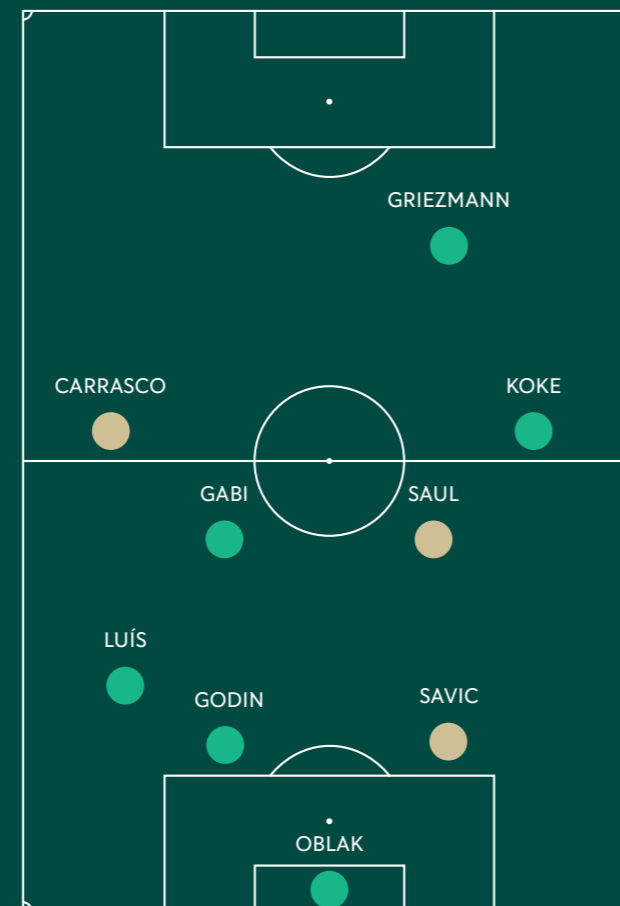
Acht Spieler waren in beiden Wettbewerben im erweiterten Bereich. Torhüter Oblak spielte jede Minute und auch Juanfran, Gabi und Koke kamen auf reichlich Einsatzzeit. In der spanischen Meisterschaft herrschte vor allem in der Viererkette mit Luis, Gimenez, Godin und Juanfran hohe Konstanz.

### 2016/17

NATIONALE MEISTERSCHAFT

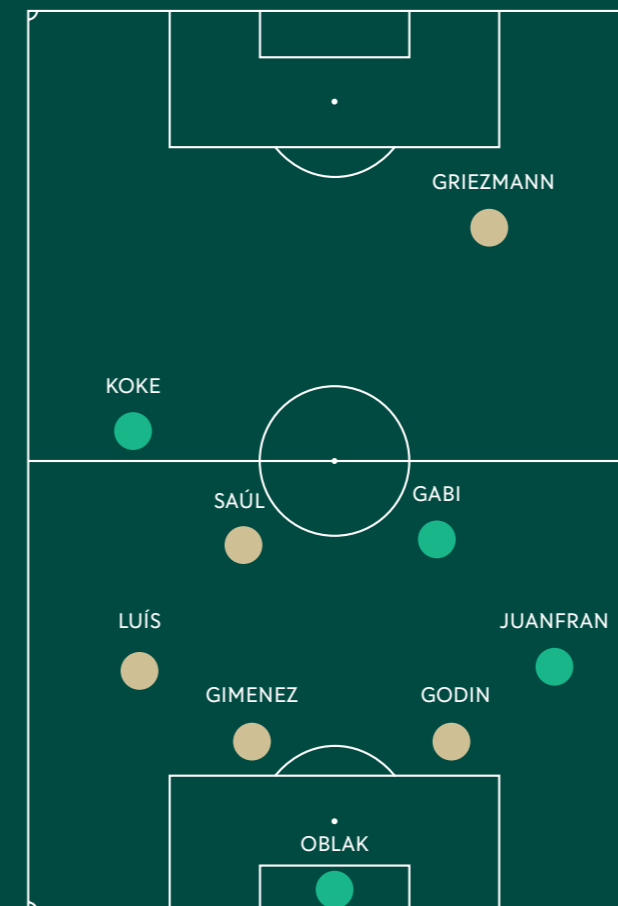


INTERNATIONALE SPIELE

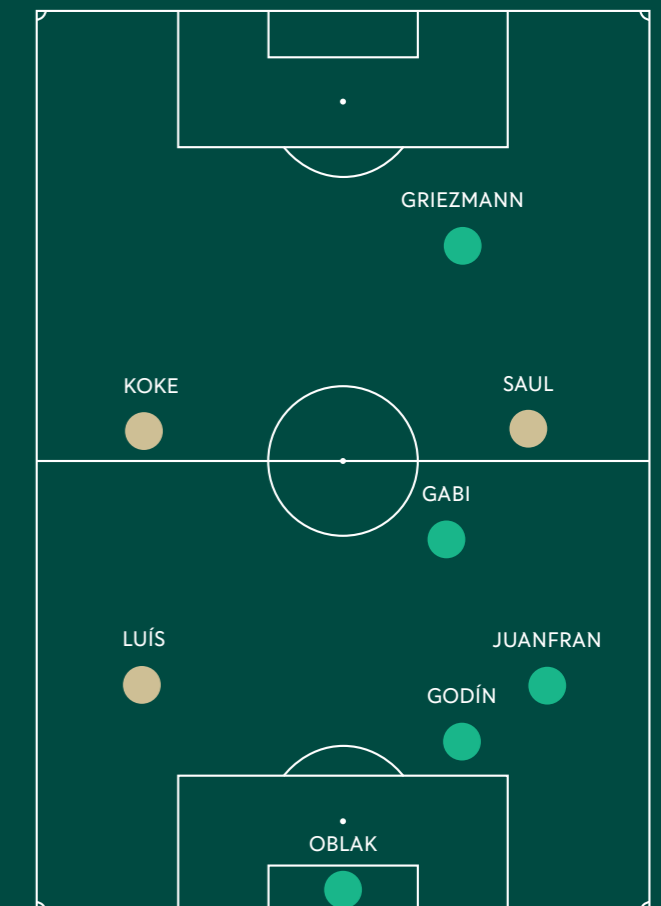


### 2015/16

NATIONALE MEISTERSCHAFT



INTERNATIONALE SPIELE



Die Formationen der Teams wurden im Detail nicht analysiert. Die Grafiken dienen somit nur der Visualisierung und haben in Bezug auf die häufig variablen Aufstellungen nur eine bedingte Aussagekraft. Alle Spieler sind auf Positionen angeordnet, auf denen sie im jeweiligen Wettbewerb eine große Anzahl an Partien absolviert haben. Jedoch kann es auch zu vereinzelten Abweichungen kommen.



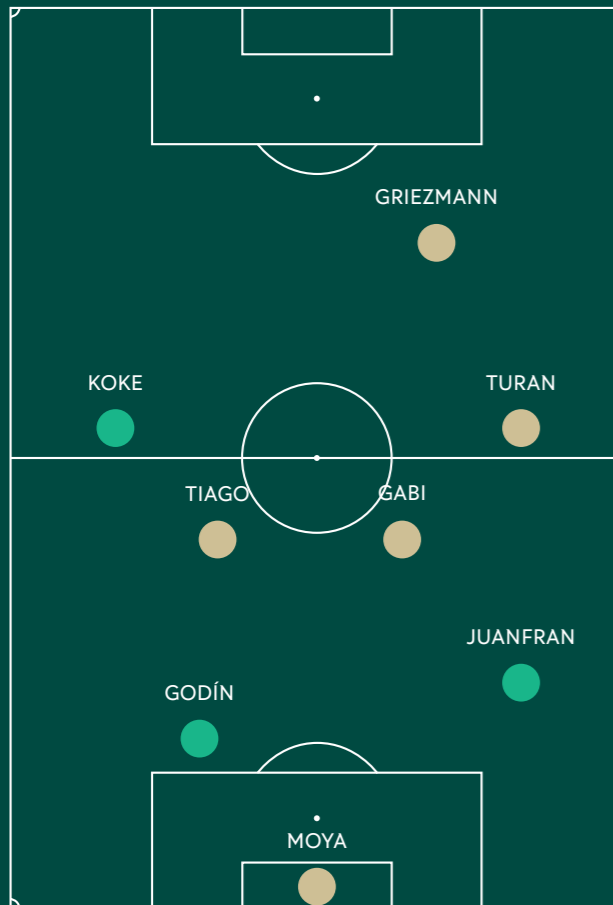
## KERNTEAM ATLÉTICO MADRID

Im Vergleich beider Mannschaften gab es vier Übereinstimmungen: Koke, Juanfran und Gabi sind jeweils Kernspieler, auch Turan schafft es in beide Teams. International setzte Trainer Simeone scheinbar öfter auf die Rotation als in der heimischen Meisterschaft.

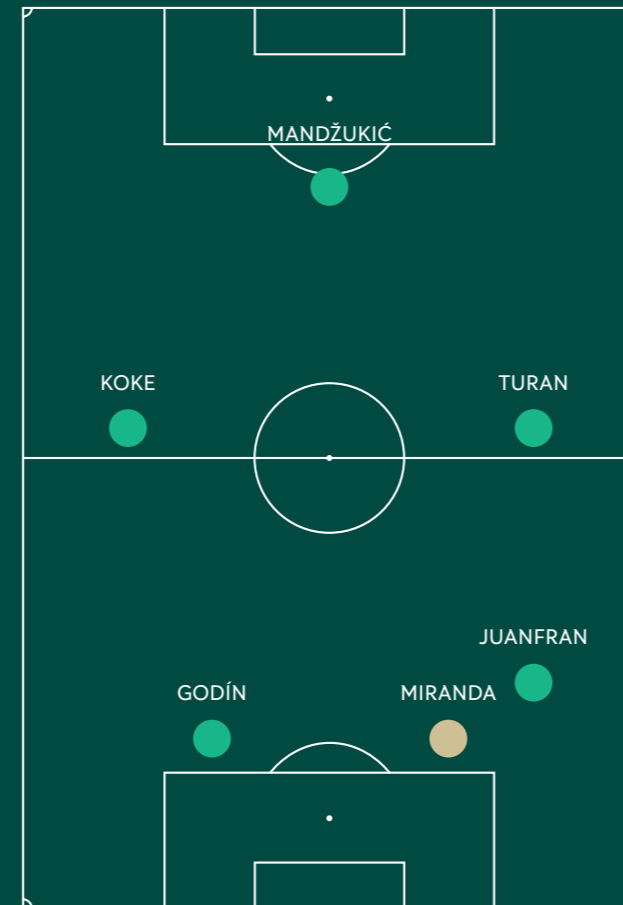
Konstanz in der Abwehr: Auf Courtois, Luis, Miranda, Godin und Juanfran wurde in keinem Wettbewerb gerne verzichtet. Schließlich gewann Atlético in dieser Saison nicht nur die Meisterschaft, sondern stellte auch die beste Abwehr. In der Champions League erreichte das Team zudem das Finale – mit den Kernspielern Koke und Gabi.

### 2014/15

#### NATIONALE MEISTERSCHAFT

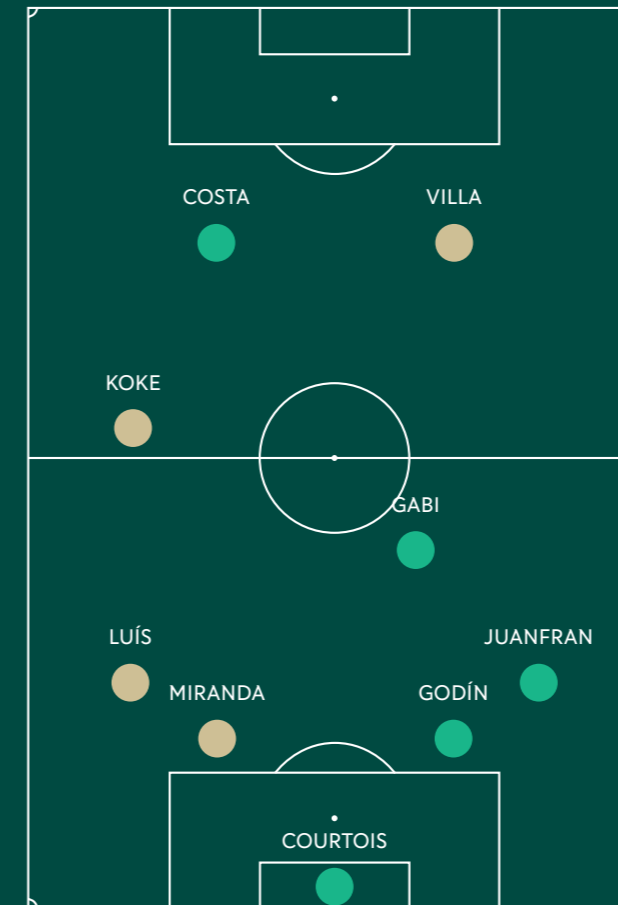


#### INTERNATIONALE SPIELE

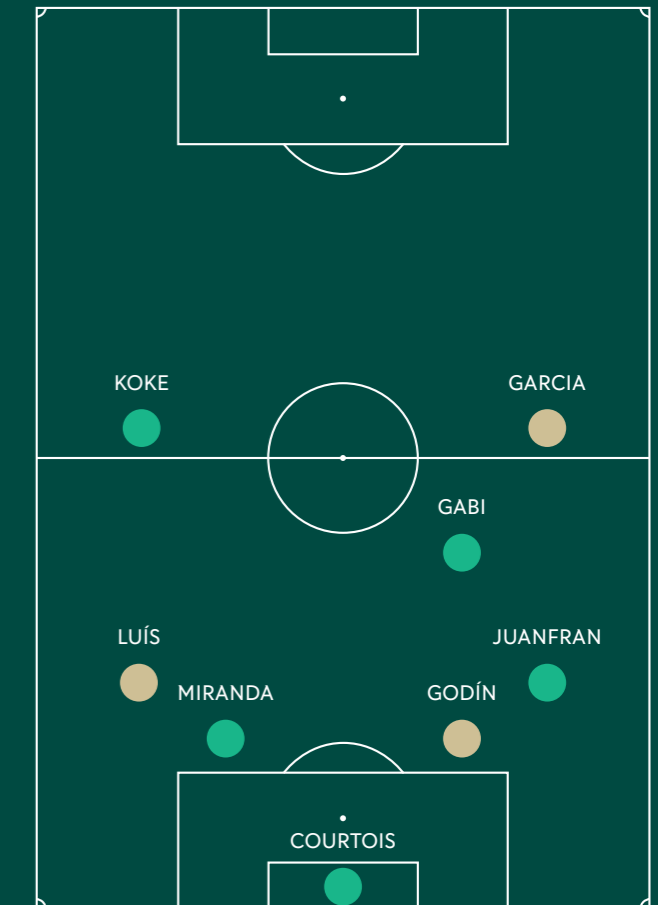


### 2013/14

#### NATIONALE MEISTERSCHAFT



#### INTERNATIONALE SPIELE



Die Formationen der Teams wurden im Detail nicht analysiert. Die Grafiken dienen somit nur der Visualisierung und haben in Bezug auf die häufig variablen Aufstellungen nur eine bedingte Aussagekraft. Alle Spieler sind auf Positionen angeordnet, auf denen sie im jeweiligen Wettbewerb eine große Anzahl an Partien absolviert haben. Jedoch kann es auch zu vereinzelten Abweichungen kommen.

07

# ERGEBNISSE

JUVENTUS  
JJ  
TURIN





# JUVENTUS TURIN - ALLE WETTBEWERBE

18/19 4590 Gesamtminuten des Clubs


NAME	MINUTE <sup>1</sup>	SPIELE <sup>2</sup>	% SPIELMIN.
Szczęśny TW	3690	41	80
Ronaldo	3646	43	79
Bonucci	3550	41	77
Sandro	3322	43	72
Matuidi	3290	42	72
Pjanić	3275	44	71
Dybala	2820	42	61
Chiellini	2738	34	60
Bentancur	2724	40	59
Mandžukić	2600	33	57
Cancelo	2599	34	57

17/18 4860 Gesamtminuten des Clubs

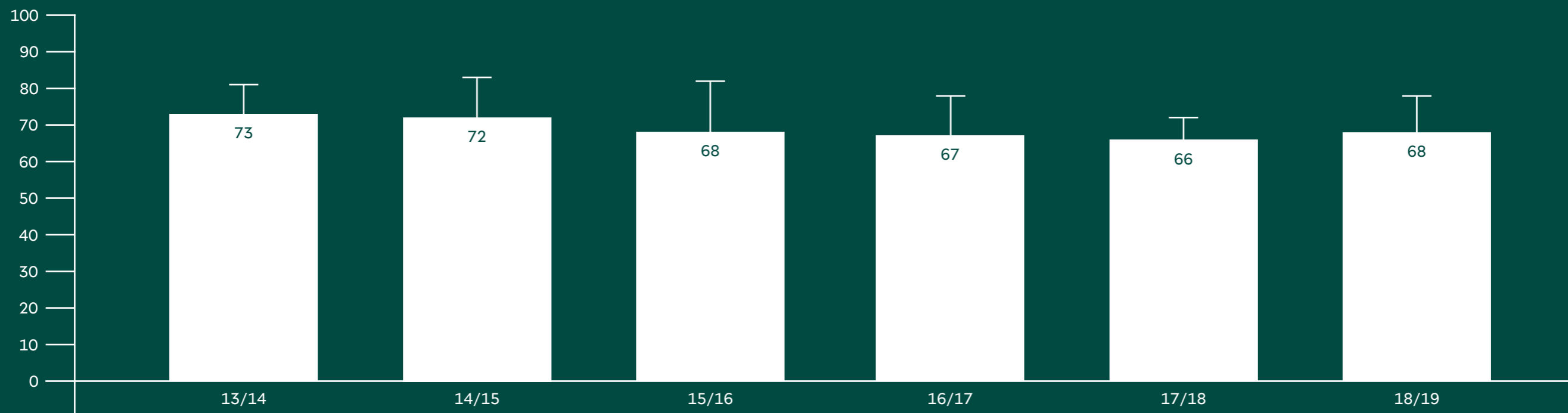
NAME	MINUTE <sup>1</sup>	SPIELE <sup>2</sup>	% SPIELMIN.
Higuaín	3877	50	80
Pjanić	3569	44	73
Dybala	3377	46	69
Sandro	3280	39	67
Matuidi	3212	46	66
Mandžukić	3208	43	66
Chiellini	3173	38	65
Buffon TW	3032	34	62
Costa	2913	47	60
Khedira	2877	39	59
Benatia	2638	32	54

16/17 5160 Gesamtminuten des Clubs

NAME	MINUTE <sup>1</sup>	SPIELE <sup>2</sup>	% SPIELMIN.
Higuaín	4486	55	87
Mandžukić	3879	50	75
Buffon TW	3855	43	75
Khedira	3835	46	74
Bonucci	3741	45	73
Pjanić	3428	47	66
Sandro	3416	43	66
Dybala	3369	48	65
Cuadrado	2909	45	56
Chiellini	2660	33	52
Barzagli	2618	39	51

<sup>1</sup>Gesamtanzahl der Spielminuten <sup>2</sup>Anzahl der Spiele

Mittelwert und Standardabweichung der relativen Einsatzzeit der 11 am häufigsten eingesetzten Spieler [%]



Spielzeit





# JUVENTUS TURIN - ALLE WETTBEWERBE



15/16 4770 Gesamtminuten des Clubs

NAME	MINUTE <sup>1</sup>	SPIELE <sup>2</sup>	% SPIELMIN.
Bonucci	4387	49	92
Pogba	4285	49	90
Buffon TW	3990	44	84
Barzagli	3603	42	76
Dybala	3081	46	65
Lichtsteiner	2782	37	58
Evra	2779	35	58
Chiellini	2719	34	57
Marchisio	2692	32	56
Mandžukić	2678	36	56
Cuadrado	2439	40	51

14/15 5160 Gesamtminuten des Clubs

NAME	MINUTE <sup>1</sup>	SPIELE <sup>2</sup>	% SPIELMIN.
Bonucci	4695	52	90
Marchisio	4340	52	84
Buffon TW	4260	47	82
Lichtsteiner	4074	50	78
Tévez	4037	48	78
Chiellini	3998	45	77
Vidal	3626	45	70
Pogba	3340	41	64
Evra	3024	34	58
Pereyra	2952	52	57
Llorente	2714	45	52




13/14 4950 Gesamtminuten des Clubs

NAME	MINUTE <sup>1</sup>	SPIELE <sup>2</sup>	% SPIELMIN.
Buffon TW	4217	48	85
Pogba	4192	51	85
Chiellini	3858	44	78
Asamoah	3847	47	78
Bonucci	3796	44	77
Pirlo	3712	45	75
Tévez	3705	48	75
Vidal	3601	46	73
Llorente	3097	45	63
Marchisio	2996	43	61
Barzagli	2847	33	58

<sup>1</sup>Gesamtanzahl der Spielminuten <sup>2</sup>Anzahl der Spiele

Juventus Turin erreichte zwischen 2013/14 und 2018/19 zweimal das Finale der Champions League. 2014/15 unterlag das Team dem FC Barcelona, 2016/17 Real Madrid. Im gleichen Zeitraum gewann Turin jährlich und somit insgesamt sechsmal die italienische Meisterschaft sowie viermal den italienischen Pokal (2014/15 bis 2017/18). In der Betrachtung aller Meisterschafts-, Pokal- und internationalen Spiele im untersuchten Zeitraum fallen die relativ kleinen Kernteams auf, die aus maximal drei Spielern bestanden. Die Anzahl in den erweiterten Kernteams reichte von vier bis acht Spieler. Die mittlere relative Einsatzzeit der elf am häufigsten eingesetzten Spieler lag mit 73% in der Saison 2013/14 am höchsten und sank dann in den folgenden Jahren.

In den erfolgreichen Spielzeiten, in denen Juventus Turin das Finale der Champions League erreichte und zugleich italienischer Meister wurde (2014/15 und 2016/17) setzten sich die Kernteams nur aus zwei bzw. einem Spieler zusammen. Das erweiterte Kernteam bestand in beiden Spielzeiten aus sieben Spielern. Die Daten zeigen, dass die Mannschaft in allen Wettbewerben sehr variabel aufgestellt war.



# JUVENTUS TURIN - INTERNATIONALE SPIELE

18/19 900 Gesamtminuten des Clubs

NAME	MINUTE <sup>1</sup>	SPIELE <sup>2</sup>	% SPIELMIN.
Szczęśny TW	900	10	100
Bonucci	900	10	100
Pjanić	814	10	90
Ronaldo	749	9	83
Sandro	742	9	82
Matuidi	683	9	76
Mandžukić	579	8	64
Bernardeschi	551	8	61
Bentancur	550	7	61
Chiellini	540	6	60
Dybala	518	9	58

17/18 900 Gesamtminuten des Clubs

NAME	MINUTE <sup>1</sup>	SPIELE <sup>2</sup>	% SPIELMIN.
Sandro	900	10	100
Higuaín	831	10	92
Buffon TW	809	9	90
Costa	718	10	80
Dybala	661	8	73
Barzagli	655	8	73
Pjanić	634	8	70
Khedira	633	8	70
Chiellini	630	7	70
Benatia	565	8	63
Matuidi	494	9	55

16/17 1170 Gesamtminuten des Clubs

NAME	MINUTE <sup>1</sup>	SPIELE <sup>2</sup>	% SPIELMIN.
Buffon TW	1080	12	92
Higuaín	1039	12	89
Alves	1001	12	86
Bonucci	968	11	83
Mandžukić	914	11	78
Pjanić	908	12	78
Khedira	895	11	77
Sandro	854	11	73
Dybala	797	11	68
Chiellini	723	9	62
Barzagli	715	11	61

15/16 750 Gesamtminuten des Clubs

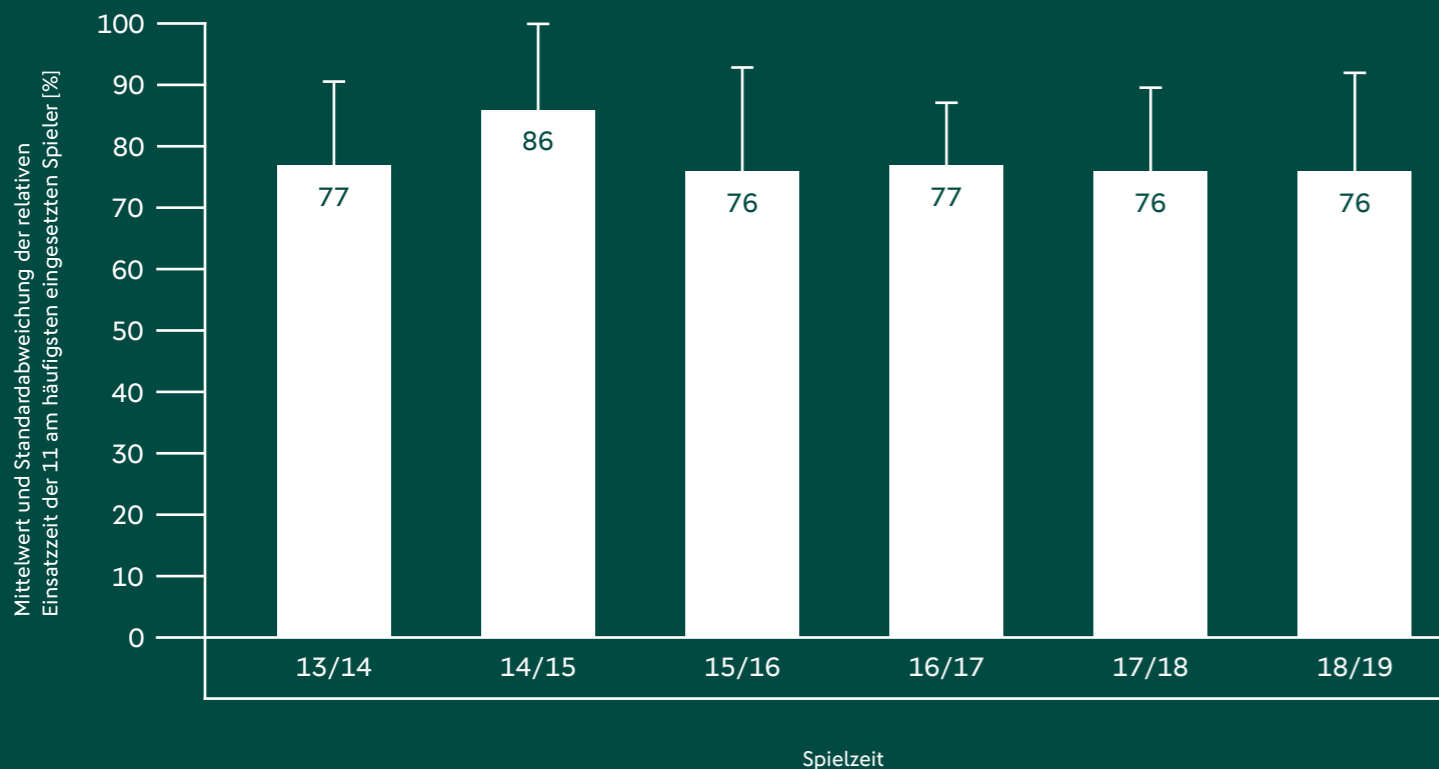
NAME	MINUTE <sup>1</sup>	SPIELE <sup>2</sup>	% SPIELMIN.
Bonucci	750	8	100
Pogba	750	8	100
Buffon TW	750	8	100
Barzagli	590	8	79
Lichtsteiner	557	6	74
Chiellini	540	6	72
Morata	534	8	71
Evra	493	6	66
Cuadrado	468	8	62
Sturaro	430	6	57
Dybala	419	7	56


14/15 1170 Gesamtminuten des Clubs

NAME	MINUTE <sup>1</sup>	SPIELE <sup>2</sup>	% SPIELMIN.
Bonucci	1170	13	100
Buffon TW	1170	13	100
Lichtsteiner	1168	13	100
Tévez	1155	13	99
Chiellini	1080	12	92
Vidal	1045	12	86
Marchisio	997	12	85
Evra	898	10	77
Pogba	833	10	71
Pirlo	787	10	67
Morata	744	12	64

13/14 1260 Gesamtminuten des Clubs

NAME	MINUTE <sup>1</sup>	SPIELE <sup>2</sup>	% SPIELMIN.
Buffon TW	1260	14	100
Bonucci	1080	13	86
Pirlo	1067	13	84
Pogba	1057	14	84
Tévez	1008	12	80
Vidal	980	12	78
Cáceres	958	11	76
Chiellini	948	11	75
Asamoah	931	11	74
Marchisio	807	11	64
Llorente	586	10	47





# JUVENTUS TURIN - NATIONALE MEISTERSCHAFT

18/19 3420 Gesamtminuten des Clubs

NAME	MINUTE <sup>1</sup>	SPIELE <sup>2</sup>	% SPIELMIN.
Ronaldo	2689	31	79
Szczęśny TW	2520	28	74
Bonucci	2470	29	72
Matuidi	2427	31	71
Sandro	2390	31	70
Pjanić	2288	31	67
Dybala	2137	30	62
Mandžukić	2021	25	59
Bentancur	1998	31	58
Chiellini	1991	25	58
Cancelo	1967	25	58

17/18 3420 Gesamtminuten des Clubs

NAME	MINUTE <sup>1</sup>	SPIELE <sup>2</sup>	% SPIELMIN.
Higuaín	2818	35	82
Pjanić	2489	31	73
Dybala	2355	33	69
Matuidi	2354	32	69
Mandžukić	2331	32	68
Chiellini	2163	26	63
Sandro	2116	26	62
Rugani	1935	22	57
Khedira	1923	26	56
Buffon TW	1863	21	54
Costa	1792	31	52

16/17 3420 Gesamtminuten des Clubs

NAME	MINUTE <sup>1</sup>	SPIELE <sup>2</sup>	% SPIELMIN.
Higuaín	2967	38	87
Buffon TW	2655	30	78
Khedira	2550	31	75
Mandžukić	2485	34	73
Bonucci	2405	29	70
Sandro	2309	27	68
Pjanić	2171	30	63
Dybala	2152	31	63
Cuadrado	2098	30	61
Lichtsteiner	1869	26	55
Chiellini	1637	21	48

15/16 3420 Gesamtminuten des Clubs

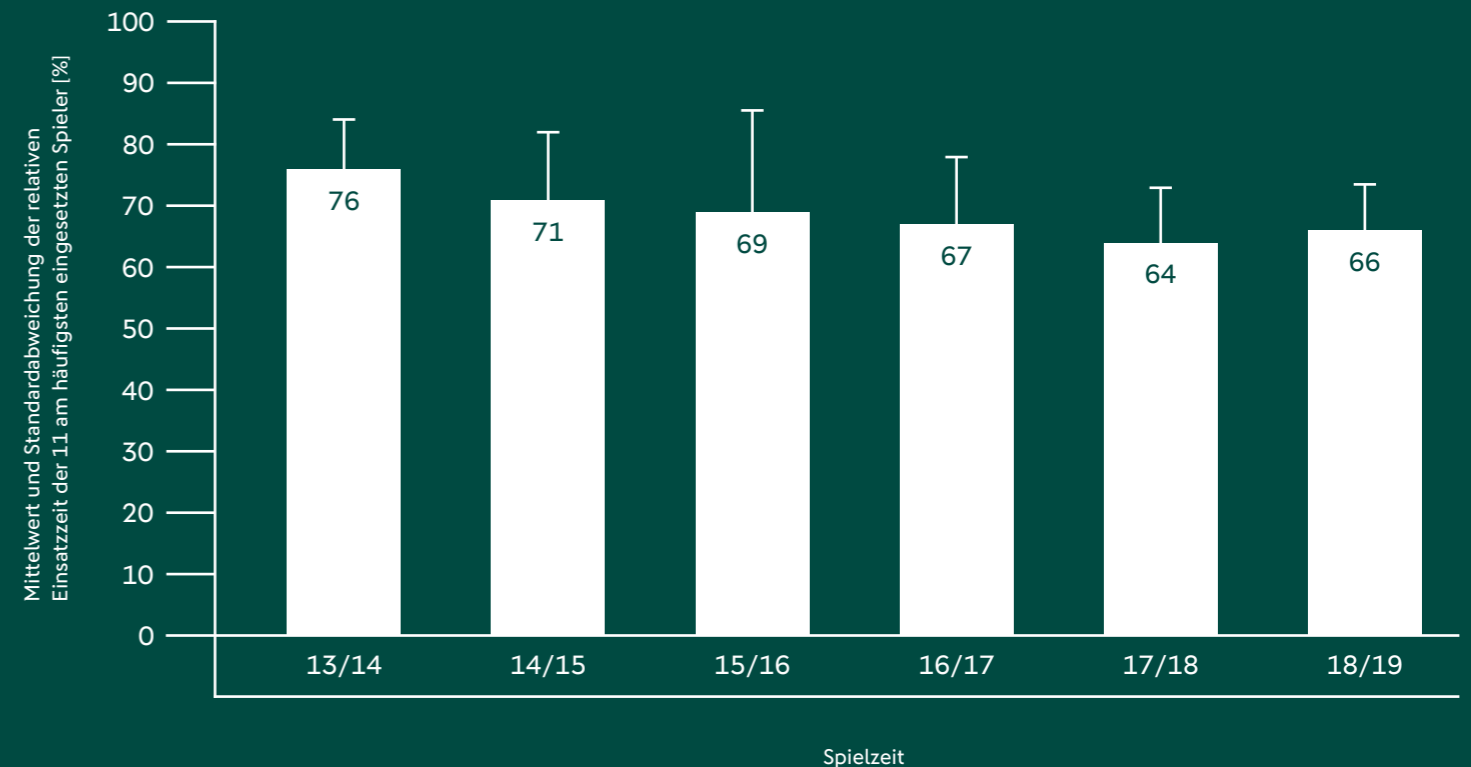
NAME	MINUTE <sup>1</sup>	SPIELE <sup>2</sup>	% SPIELMIN.
Bonucci	3157	36	92
Buffon TW	3150	35	92
Pogba	3021	35	88
Barzagli	2739	31	80
Dybala	2464	34	72
Evra	2051	26	60
Mandžukić	2046	27	60
Marchisio	1930	23	56
Lichtsteiner	1834	26	54
Chiellini	1789	24	52
Cuadrado	1707	28	50

14/15 3420 Gesamtminuten des Clubs


NAME	MINUTE <sup>1</sup>	SPIELE <sup>2</sup>	% SPIELMIN.
Bonucci	3015	34	88
Buffon TW	2970	33	87
Marchisio	2863	35	84
Tévez	2589	32	76
Lichtsteiner	2450	32	72
Chiellini	2447	28	72
Pereyra	2277	35	67
Pogba	2110	26	62
Vidal	2090	28	61
Llorente	1960	31	57
Evra	1796	21	53

13/14 3420 Gesamtminuten des Clubs

NAME	MINUTE <sup>1</sup>	SPIELE <sup>2</sup>	% SPIELMIN.
Pogba	3066	36	90
Buffon TW	2867	33	84
Chiellini	2772	31	81
Asamoah	2758	34	81
Tévez	2596	34	76
Bonucci	2536	29	74
Llorente	2498	34	73
Pirlo	2465	30	72
Vidal	2441	32	71
Barzagli	2289	26	67
Lichtsteiner	2117	27	62



<sup>1</sup>Gesamtanzahl der Spielminuten <sup>2</sup>Anzahl der Spiele



# KERNTEAM JUVENTUS TURIN - ALLE WETTBEWERBE 2018/19

Das Kernteam bestand wie in den beiden Vorjahren aus nur einem einzigen Spieler. Der erweiterte Kreis fiel mit Ronaldo, Bonucci, Sandro, Matuidi und Pjanic hingegen größer aus.

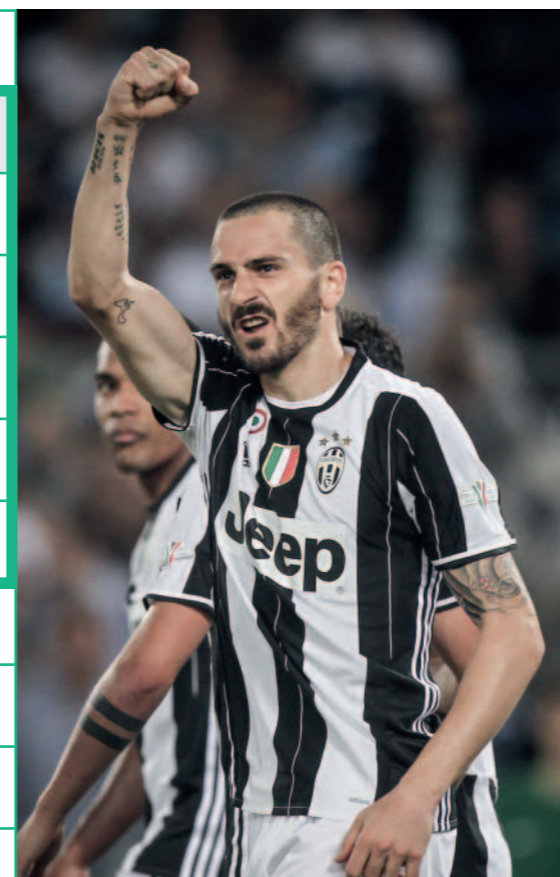
ANZAHL SPIELER	ABSOLUTE UND RELATIVE GEMEINSAME EINSATZMINUTEN	ANZAHL STARTELF	SPIELERNAMEN
1	3690 (80,4%)	41	Szczęsny TW
2	3016 (65,7%)	36	Szczęsny TW, Ronaldo
3	2517 (54,8%)	31	Szczęsny TW, Ronaldo, Bonucci
4	1851 (40,3%)	26	Szczęsny TW, Ronaldo, Bonucci, Sandro
5	1513 (33,0%)	22	Szczęsny TW, Ronaldo, Bonucci, Sandro, Matuidi
6	1220 (26,6%)	20	Szczęsny TW, Ronaldo, Bonucci, Sandro, Matuidi, Pjanić
7	708 (15,4%)	16	Szczęsny TW, Ronaldo, Bonucci, Sandro, Matuidi, Pjanić, Dybala
8	484 (10,5%)	10	Szczęsny TW, Ronaldo, Bonucci, Sandro, Matuidi, Pjanić, Dybala, Chiellini
9	439 (9,6%)	9	Szczęsny TW, Ronaldo, Bonucci, Sandro, Matuidi, Pjanić, Dybala, Chiellini, Bentancur
10	269 (5,9%)	7	Szczęsny TW, Ronaldo, Bonucci, Sandro, Matuidi, Pjanić, Dybala, Chiellini, Bentancur, Mandžukić
11	130 (2,8%)	5	Szczęsny TW, Ronaldo, Bonucci, Sandro, Matuidi, Pjanić, Dybala, Chiellini, Bentancur, Mandžukić, Cancelo



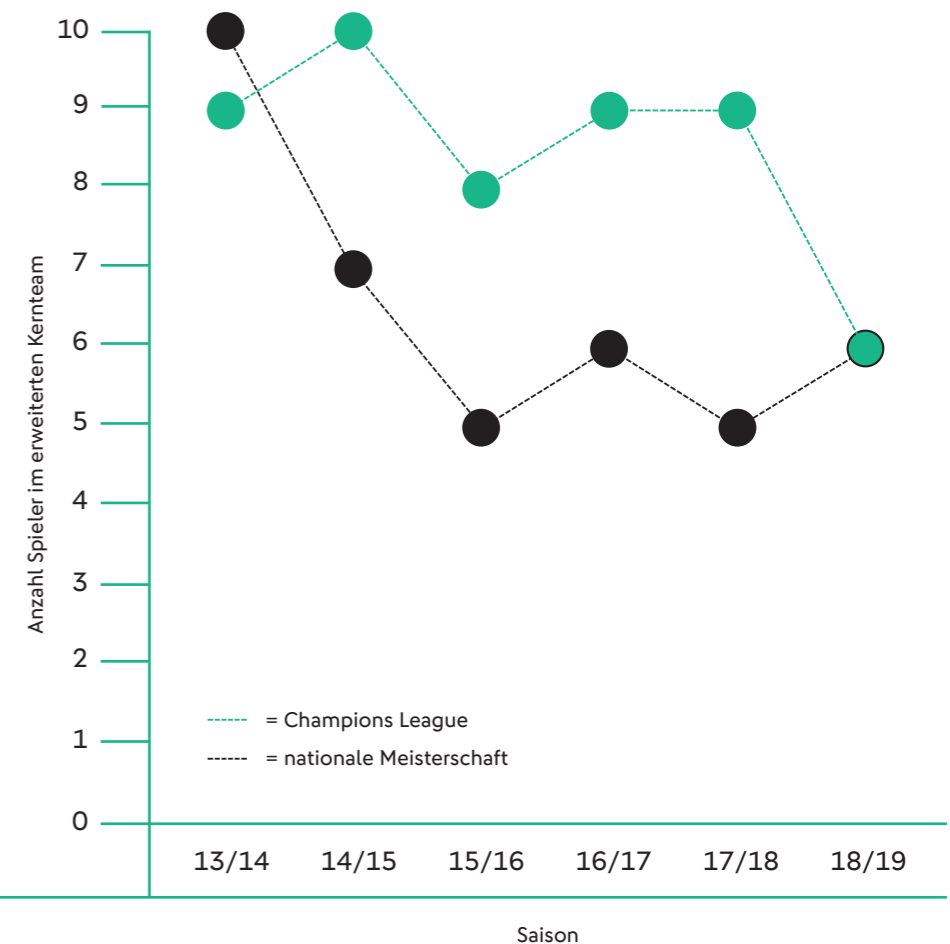
„Mit einer optimalen Belastungssteuerung kann sich ein Trainer viele Optionen schaffen. Je mehr Spieler fit sind und sich auf einem hohen Leistungslevel befinden, desto größer sind die personellen und taktischen Möglichkeiten.“

NICKLAS DIETRICH  
DFB-Fitnesstrainer

## ANZAHL SPIELER IM ERWEITERTEN KERNTTEAM



Der ewige Bonucci, eine wertvolle Konstante in der Turiner Defensive. Er stand 2013/2014, in der ersten Saison der Analyse, und 2018/2019, der letzten beobachteten Spielzeit, im erweiterten Kernteam. In der Kategorie „alle Wettbewerbe“ gelang dies über diesen Zeitraum nur fünf weiteren Spielern: Koke und Godin (beide Atletico) sowie Ramos, Benzema und Modric (alle Real Madrid).





## KERNTEAM JUVENTUS TURIN - ALLE WETTBEWERBE 2017/18


Juventus-Stürmer Higuaín absolvierte wie schon 2016/2017 die meisten Spiele. Mit Mandžukić, Dybala und Matuidi sind drei weitere Offensivspieler im erweiterten Kernteam. Pjanić und Sandro vervollständigten.

ANZAHL SPIELER	ABSOLUTE UND RELATIVE GEMEINSAME EINSATZMINUTEN	ANZAHL STARTELF	SPIELERNAMEN
1	3877 (79,8%)	50	Higuaín
2	2840 (58,4%)	40	Higuaín, Pjanić
3	1709 (35,2%)	32	Higuaín, Pjanić, Dybala
4	1254 (25,8%)	23	Higuaín, Pjanić, Dybala, Sandro
5	697 (14,3%)	18	Higuaín, Pjanić, Dybala, Sandro, Matuidi
6	431 (8,9%)	14	Higuaín, Pjanić, Dybala, Sandro, Matuidi, Mandžukić
7	279 (5,7%)	10	Higuaín, Pjanić, Dybala, Sandro, Matuidi, Mandžukić, Chiellini
8	249 (5,1%)	9	Higuaín, Pjanić, Dybala, Sandro, Matuidi, Mandžukić, Chiellini, Buffon TW
9	117 (2,4%)	7	Higuaín, Pjanić, Dybala, Sandro, Matuidi, Mandžukić, Chiellini, Buffon TW, Costa
10	42 (0,9%)	3	Higuaín, Pjanić, Dybala, Sandro, Matuidi, Mandžukić, Chiellini, Buffon TW, Costa, Khedira
11	6 (0,1%)	1	Higuaín, Pjanić, Dybala, Sandro, Matuidi, Mandžukić, Chiellini, Buffon TW, Costa, Khedira, Benatia

## KERNTEAM JUVENTUS TURIN - ALLE WETTBEWERBE 2016/17

Mit Higuaín und Mandžukić lagen zwei Angreifer an der Spitze. In 48 Spielen standen sie zusammen beim Anpfiff auf dem Platz. Es folgten Buffon, Khedira, Bonucci, Pjanic und Sandro auf den weiteren Rängen.

ANZAHL SPIELER	ABSOLUTE UND RELATIVE GEMEINSAME EINSATZMINUTEN	ANZAHL STARTELF	SPIELERNAMEN
1	4486 (86,9%)	55	Higuaín
2	3356 (65,0%)	48	Higuaín, Mandžukić
3	2484 (48,1%)	36	Higuaín, Mandžukić, Buffon TW
4	2000 (38,8%)	30	Higuaín, Mandžukić, Buffon TW, Khedira
5	1449 (28,1%)	23	Higuaín, Mandžukić, Buffon TW, Khedira, Bonucci
6	1141 (22,1%)	20	Higuaín, Mandžukić, Buffon TW, Khedira, Bonucci, Pjanić
7	882 (17,1%)	16	Higuaín, Mandžukić, Buffon TW, Khedira, Bonucci, Pjanić, Sandro
8	648 (12,6%)	12	Higuaín, Mandžukić, Buffon TW, Khedira, Bonucci, Pjanić, Sandro, Dybala
9	514 (10,0%)	10	Higuaín, Mandžukić, Buffon TW, Khedira, Bonucci, Pjanić, Sandro, Dybala, Cuadrado
10	478 (9,3%)	9	Higuaín, Mandžukić, Buffon TW, Khedira, Bonucci, Pjanić, Sandro, Dybala, Cuadrado, Chiellini
11	47 (0,9%)	5	Higuaín, Mandžukić, Buffon TW, Khedira, Bonucci, Pjanić, Sandro, Dybala, Cuadrado, Chiellini, Barzagli



## KERNTEAM JUVENTUS TURIN - ALLE WETTBEWERBE 2015/16


Bonucci thronte erneut ganz oben. Pogba und Buffon komplettierten das Kernteam, dahinter rangiert Barzagli. In der Saison 2015/2016 stellte Juventus damit das kleinste erweiterte Kernteam.

ANZAHL SPIELER	ABSOLUTE UND RELATIVE GEMEINSAME EINSATZMINUTEN	ANZAHL STARTELF	SPIELERNAMEN
1	4387 (92,0%)	49	Bonucci
2	3902 (81,8%)	46	Bonucci, Pogba
3	3418 (71,6%)	40	Bonucci, Pogba, Buffon TW
4	2685 (56,3%)	34	Bonucci, Pogba, Buffon TW, Barzagli
5	1889 (39,6%)	32	Bonucci, Pogba, Buffon TW, Barzagli, Dybala
6	974 (20,4%)	21	Bonucci, Pogba, Buffon TW, Barzagli, Dybala, Lichtsteiner
7	541 (11,3%)	15	Bonucci, Pogba, Buffon TW, Barzagli, Dybala, Lichtsteiner, Evra
8	206 (4,3%)	9	Bonucci, Pogba, Buffon TW, Barzagli, Dybala, Lichtsteiner, Evra, Chiellini
9	175 (3,7%)	7	Bonucci, Pogba, Buffon TW, Barzagli, Dybala, Lichtsteiner, Evra, Chiellini, Marchisio
10	160 (3,4%)	6	Bonucci, Pogba, Buffon TW, Barzagli, Dybala, Lichtsteiner, Evra, Chiellini, Marchisio, Mandžukić
11	84 (1,8%)	5	Bonucci, Pogba, Buffon TW, Barzagli, Dybala, Lichtsteiner, Evra, Chiellini, Marchisio, Mandžukić, Cuadrado

## KERNTEAM JUVENTUS TURIN - ALLE WETTBEWERBE 2014/15

Abwehrchef Bonucci musste in dieser Spielzeit am längsten ran. Marchisio folgte ihm ins Kernteam. Der erweiterte Bereich fiel um einen Spieler kleiner aus als noch in der Vorsaison.

ANZAHL SPIELER	ABSOLUTE UND RELATIVE GEMEINSAME EINSATZMINUTEN	ANZAHL STARTELF	SPIELERNAMEN
1	4695 (91,0%)	52	Bonucci
2	3895 (75,5%)	47	Bonucci, Marchisio
3	3381 (65,5%)	41	Bonucci, Marchisio, Buffon TW
4	2691 (52,2%)	36	Bonucci, Marchisio, Buffon TW, Lichtsteiner
5	2423 (47,0%)	34	Bonucci, Marchisio, Buffon TW, Lichtsteiner, Tévez
6	1987 (38,5%)	29	Bonucci, Marchisio, Buffon TW, Lichtsteiner, Tévez, Chiellini
7	1455 (28,2%)	25	Bonucci, Marchisio, Buffon TW, Lichtsteiner, Tévez, Chiellini, Vidal
8	890 (17,2%)	17	Bonucci, Marchisio, Buffon TW, Lichtsteiner, Tévez, Chiellini, Vidal, Pogba
9	560 (10,9%)	9	Bonucci, Marchisio, Buffon TW, Lichtsteiner, Tévez, Chiellini, Vidal, Pogba, Evra
10	207 (4,0%)	8	Bonucci, Marchisio, Buffon TW, Lichtsteiner, Tévez, Chiellini, Vidal, Pogba, Evra, Pereyra
11	99 (1,9%)	5	Bonucci, Marchisio, Buffon TW, Lichtsteiner, Tévez, Chiellini, Vidal, Pogba, Evra, Pereyra, Llorente



## KERNTEAM JUVENTUS TURIN - ALLE WETTBEWERBE 2013/14


Acht Spieler im erweiterten Kernteam – so viele hatte Juventus in keiner anderen Saison. Die meiste Einsatzzeit fiel an Torhüter Buffon, der mit Pogba das Kernteam formierte.

ANZAHL SPIELER	ABSOLUTE UND RELATIVE GEMEINSAME EINSATZMINUTEN	ANZAHL STARTELF	SPIELERNAMEN
1	4217 (85,2%)	48	Buffon TW
2	3729 (75,3%)	47	Buffon TW, Pogba
3	3108 (62,8%)	39	Buffon TW, Pogba, Chiellini
4	2673 (54,0%)	35	Buffon TW, Pogba, Chiellini, Asamoah
5	1994 (40,3%)	27	Buffon TW, Pogba, Chiellini, Asamoah, Bonucci
6	1607 (32,5%)	23	Buffon TW, Pogba, Chiellini, Asamoah, Bonucci, Pirlo
7	1362 (27,5%)	21	Buffon TW, Pogba, Chiellini, Asamoah, Bonucci, Pirlo, Tévez
8	1088 (22,0%)	18	Buffon TW, Pogba, Chiellini, Asamoah, Bonucci, Pirlo, Tévez, Vidal
9	665 (13,4%)	15	Buffon TW, Pogba, Chiellini, Asamoah, Bonucci, Pirlo, Tévez, Vidal, Llorente
10	167 (3,4%)	10	Buffon TW, Pogba, Chiellini, Asamoah, Bonucci, Pirlo, Tévez, Vidal, Llorente, Marchisio
11	71 (1,4%)	5	Buffon TW, Pogba, Chiellini, Asamoah, Bonucci, Pirlo, Tévez, Vidal, Llorente, Marchisio, Barzagli



In den internationalen Spielen bestanden die Kernteams aus vier bis sieben Spielern. 2014/2015 zog das Teams ins Endspiel der Champions League ein und bot mit Bonucci, Buffon (TW), Lichtsteiner, Tévez, Chiellini, Vidal, Marchisio gleich sieben Spieler in zehn von dreizehn Partien gemeinsam in der Startformation auf. Evra, Pogba und Pirlo ergänzten das erweiterte Kernteam. Die zweiterfolgreichste Saison im untersuchten Zeitraum spielte Juventus 2016/2017. Das Kernteam bestand mit Buffon, Higuain, Alves und Bonucci nur aus vier Spielern und wurde mit Mandzukic, Pjanic, Khedira, Sandro und Dybala um fünf Spieler erweitert. Die mittlere relative Einsatzzeit der elf am häufigsten eingesetzten Spieler lag in allen

Spielzeiten über 76% und erreichte in den zwei erfolgreichen Spielzeiten (2014/15 und 2016/17) mit 86% und 77% die Höchstwerte! In der Meisterschaft veränderten sich diese Parameter erneut sehr stark. Alle untersuchten Spielzeiten konnte das Team als Meister abschließen. Das Kernteam erreichte in der Spielzeit 2013/14 mit zehn ihren Höchstwert, bestand ansonsten aber nie aus mehr als drei Spielern. In den meisten Spielzeiten lag die Anzahl der erweiterten Kernteamspieler meist zwischen fünf und sechs. Die mittlere relative Einsatzzeit der elf am häufigsten eingesetzten Spieler sank seit 2013/14 von 76% auf 64% bzw. 66% in den Spielzeiten 2017/18 und 2018/19.



## KERNTEAM JUVENTUS TURIN - INTERNATIONAL 2018/19

Gleich zwei Spieler absolvierten für Juventus die maximale Spielzeit auf internationalem Terrain. Auch Pjanic und Ronaldo landeten im Kernteam, das durch Sandro und Matuidi erweitert wurde.


ANZAHL SPIELER	ABSOLUTE UND RELATIVE GEMEINSAME EINSATZMINUTEN	ANZAHL STARTELF	SPIELERNAMEN
1	900 (100%)	10	Szczęśny TW
2	900 (100%)	10	Szczęśny TW, Bonucci
3	814 (90,4%)	10	Szczęśny TW, Bonucci, Pjanić
4	707 (78,6%)	9	Szczęśny TW, Bonucci, Pjanić, Ronaldo
5	572 (63,6%)	8	Szczęśny TW, Bonucci, Pjanić, Ronaldo, Sandro
6	431 (47,9%)	7	Szczęśny TW, Bonucci, Pjanić, Ronaldo, Sandro, Matuidi
7	208 (23,1%)	5	Szczęśny TW, Bonucci, Pjanić, Ronaldo, Sandro, Matuidi, Mandžukić
8	99 (11,0%)	3	Szczęśny TW, Bonucci, Pjanić, Ronaldo, Sandro, Matuidi, Mandžukić, Bernardeschi
9	70 (7,8%)	2	Szczęśny TW, Bonucci, Pjanić, Ronaldo, Sandro, Matuidi, Mandžukić, Bernardeschi, Bentancur
10	10 (1,1%)	1	Szczęśny TW, Bonucci, Pjanić, Ronaldo, Sandro, Matuidi, Mandžukić, Bernardeschi, Bentancur, Chiellini
11	10 (1,1%)	1	Szczęśny TW, Bonucci, Pjanić, Ronaldo, Sandro, Matuidi, Mandžukić, Bernardeschi, Bentancur, Chiellini, Dybala

## KERNTEAM JUVENTUS TURIN - INTERNATIONAL 2017/18

Ohne Sandro und Higuain liefen die Turiner in dieser Saison in der Champions League nicht auf. Torhüter Buffon verpasste nur eine Begegnung. Das erweiterte Kernteam fiel mit insgesamt neun Spielern groß aus.

ANZAHL SPIELER	ABSOLUTE UND RELATIVE GEMEINSAME EINSATZMINUTEN	ANZAHL STARTELF	SPIELERNAMEN
1	900 (100%)	10	Sandro
2	831 (92,3%)	10	Sandro, Higuain
3	740 (82,2%)	9	Sandro, Higuain, Buffon TW
4	564 (62,7%)	9	Sandro, Higuain, Buffon TW, Costa
5	383 (42,6%)	7	Sandro, Higuain, Buffon TW, Costa, Dybala
6	383 (42,6%)	7	Sandro, Higuain, Buffon TW, Costa, Dybala, Barzagli
7	268 (29,8%)	5	Sandro, Higuain, Buffon TW, Costa, Dybala, Barzagli, Pjanić
8	181 (20,1%)	4	Sandro, Higuain, Buffon TW, Costa, Dybala, Barzagli, Pjanić, Khedira
9	115 (12,8%)	3	Sandro, Higuain, Buffon TW, Costa, Dybala, Barzagli, Pjanić, Khedira, Chiellini
10	67 (7,4%)	2	Sandro, Higuain, Buffon TW, Costa, Dybala, Barzagli, Pjanić, Khedira, Chiellini, Benatia
11	66 (7,3%)	2	Sandro, Higuain, Buffon TW, Costa, Dybala, Barzagli, Pjanić, Khedira, Chiellini, Benatia, Matuidi





## KERNTEAM JUVENTUS TURIN - INTERNATIONAL 2016/17


Vier Spieler sortierten sich im Kernteam ein – so wie in einigen anderen internationalen Spielzeiten auch. In dieser Spielzeit waren Buffon Higuain, Alves und Bonucci die Akteure.

ANZAHL SPIELER	ABSOLUTE UND RELATIVE GEMEINSAME EINSATZMINUTEN	ANZAHL STARTELF	SPIELERNAMEN
1	1080 (92,3%)	12	Buffon TW
2	949 (81,1%)	11	Buffon TW, Higuaín
3	870 (74,4%)	11	Buffon TW, Higuaín, Alves
4	838 (71,6%)	10	Buffon TW, Higuaín, Alves, Bonucci
5	612 (52,3%)	8	Buffon TW, Higuaín, Alves, Bonucci, Mandžukić
6	502 (42,9%)	7	Buffon TW, Higuaín, Alves, Bonucci, Mandžukić, Pjanić
7	345 (29,5%)	6	Buffon TW, Higuaín, Alves, Bonucci, Mandžukić, Pjanić, Khedira
8	280 (23,9%)	5	Buffon TW, Higuaín, Alves, Bonucci, Mandžukić, Pjanić, Khedira, Sandro
9	237 (20,3%)	4	Buffon TW, Higuaín, Alves, Bonucci, Mandžukić, Pjanić, Khedira, Sandro, Dybala
10	237 (20,3%)	4	Buffon TW, Higuaín, Alves, Bonucci, Mandžukić, Pjanić, Khedira, Sandro, Dybala, Chiellini
11	92 (7,9%)	4	Buffon TW, Higuaín, Alves, Bonucci, Mandžukić, Pjanić, Khedira, Sandro, Dybala, Chiellini, Barzagli

## KERNTEAM JUVENTUS TURIN - INTERNATIONAL 2015/16

Nur acht Champions-League-Partien bestritt Juventus 2015/2016 – und Bonucci, Pogba und Buffon waren zu jeder Sekunde dabei. Auch Barzagli spielte im Kernteam. Das Quartett landete auch bei der Gesamtspielzeit der Saison ganz vorne.

ANZAHL SPIELER	ABSOLUTE UND RELATIVE GEMEINSAME EINSATZMINUTEN	ANZAHL STARTELF	SPIELERNAMEN
1	750 (100%)	8	Bonucci
2	750 (100%)	8	Bonucci, Pogba
3	750 (100%)	8	Bonucci, Pogba, Buffon TW
4	590 (78,7%)	8	Bonucci, Pogba, Buffon TW, Barzagli
5	397 (52,9%)	6	Bonucci, Pogba, Buffon TW, Barzagli, Lichtsteiner
6	187 (24,9%)	4	Bonucci, Pogba, Buffon TW, Barzagli, Lichtsteiner, Chiellini
7	133 (17,7%)	4	Bonucci, Pogba, Buffon TW, Barzagli, Lichtsteiner, Chiellini, Morata
8	33 (4,4%)	3	Bonucci, Pogba, Buffon TW, Barzagli, Lichtsteiner, Chiellini, Morata, Evra
9	28 (3,7%)	3	Bonucci, Pogba, Buffon TW, Barzagli, Lichtsteiner, Chiellini, Morata, Evra, Cuadrado
10	28 (3,7%)	3	Bonucci, Pogba, Buffon TW, Barzagli, Lichtsteiner, Chiellini, Morata, Evra, Cuadrado, Sturaro
11	28 (3,7%)	3	Bonucci, Pogba, Buffon TW, Barzagli, Lichtsteiner, Chiellini, Morata, Evra, Cuadrado, Sturaro, Dybala



## KERNTEAM JUVENTUS TURIN - INTERNATIONAL 2014/15


Beim Einzug ins Champions-League-Endspiel sind Bonucci, Buffon, Lichtsteiner und Tevez in jeder Partie dabei. Auch Tévez, Chiellini, Vidal und Marchisio schafften es in Turins größtes internationales Kernteam dieser Analyse.

ANZAHL SPIELER	ABSOLUTE UND RELATIVE GEMEINSAME EINSATZMINUTEN	ANZAHL STARTELF	SPIELERNAMEN
1	1170 (100%)	13	Bonucci
2	1170 (100%)	13	Bonucci, Buffon TW
3	1168 (99,8%)	13	Bonucci, Buffon TW, Lichtsteiner
4	1154 (98,6%)	13	Bonucci, Buffon TW, Lichtsteiner, Tévez
5	1064 (90,9%)	12	Bonucci, Buffon TW, Lichtsteiner, Tévez, Chiellini
6	953 (81,5%)	11	Bonucci, Buffon TW, Lichtsteiner, Tévez, Chiellini, Vidal
7	780 (66,7%)	10	Bonucci, Buffon TW, Lichtsteiner, Tévez, Chiellini, Vidal, Marchisio
8	593 (50,7%)	7	Bonucci, Buffon TW, Lichtsteiner, Tévez, Chiellini, Vidal, Marchisio, Evra
9	285 (24,4%)	4	Bonucci, Buffon TW, Lichtsteiner, Tévez, Chiellini, Vidal, Marchisio, Evra, Pogba
10	116 (9,9%)	2	Bonucci, Buffon TW, Lichtsteiner, Tévez, Chiellini, Vidal, Marchisio, Evra, Pogba, Pirlo
11	116 (9,9%)	2	Bonucci, Buffon TW, Lichtsteiner, Tévez, Chiellini, Vidal, Marchisio, Evra, Pogba, Pirlo, Morata

## KERNTEAM JUVENTUS TURIN - INTERNATIONAL 2013/14

Buffon, Bonucci, Pirlo und Pogba bildeten die starke Achse und machten zusammen zwölf Spiele von Beginn an. Dahinter folgten immerhin noch fünf Spieler im erweiterten Kernteam.

ANZAHL SPIELER	ABSOLUTE UND RELATIVE GEMEINSAME EINSATZMINUTEN	ANZAHL STARTELF	SPIELERNAMEN
1	1260 (100%)	14	Buffon TW
2	1080 (85,7%)	13	Buffon TW, Bonucci
3	919 (72,9%)	12	Buffon TW, Bonucci, Pirlo
4	844 (67,0%)	12	Buffon TW, Bonucci, Pirlo, Pogba
5	766 (60,8%)	11	Buffon TW, Bonucci, Pirlo, Pogba, Tévez
6	562 (44,6%)	9	Buffon TW, Bonucci, Pirlo, Pogba, Tévez, Vidal
7	404 (32,1%)	7	Buffon TW, Bonucci, Pirlo, Pogba, Tévez, Vidal, Cáceres
8	299 (23,7%)	5	Buffon TW, Bonucci, Pirlo, Pogba, Tévez, Vidal, Cáceres, Chiellini
9	290 (23,0%)	5	Buffon TW, Bonucci, Pirlo, Pogba, Tévez, Vidal, Cáceres, Chiellini, Asamoah
10	78 (6,2%)	4	Buffon TW, Bonucci, Pirlo, Pogba, Tévez, Vidal, Cáceres, Chiellini, Asamoah, Marchisio
11	78 (6,2%)	4	Buffon TW, Bonucci, Pirlo, Pogba, Tévez, Vidal, Cáceres, Chiellini, Asamoah, Marchisio, Llorente



## KERNTEAM JUVENTUS TURIN - NATIONAL 2018/19


Ronaldo kam auf die meiste Einsatzzeit, stand aber auch nur in 31 von 38 Meisterschaftsspielen zu Beginn auf dem Platz. Das hätte national in keiner anderen untersuchten Spielzeit für den Bestwert gereicht.

ANZAHL SPIELER	ABSOLUTE UND RELATIVE GEMEINSAME EINSATZMINUTEN	ANZAHL STARTELF	SPIELERNAMEN
1	2689 (78,6%)	31	Ronaldo
2	2059 (60,2%)	24	Ronaldo, Szczęsny TW
3	1650 (48,2%)	20	Ronaldo, Szczęsny TW, Bonucci
4	1365 (39,9%)	17	Ronaldo, Szczęsny TW, Bonucci, Matuidi
5	981 (28,7%)	14	Ronaldo, Szczęsny TW, Bonucci, Matuidi, Sandro
6	725 (21,2%)	12	Ronaldo, Szczęsny TW, Bonucci, Matuidi, Sandro, Pjanić
7	359 (10,5%)	9	Ronaldo, Szczęsny TW, Bonucci, Matuidi, Sandro, Pjanić, Dybala
8	243 (7,1%)	7	Ronaldo, Szczęsny TW, Bonucci, Matuidi, Sandro, Pjanić, Dybala, Mandžukić
9	169 (4,9%)	5	Ronaldo, Szczęsny TW, Bonucci, Matuidi, Sandro, Pjanić, Dybala, Mandžukić, Bentancur
10	150 (4,4%)	4	Ronaldo, Szczęsny TW, Bonucci, Matuidi, Sandro, Pjanić, Dybala, Mandžukić, Bentancur, Chiellini
11	79 (2,3%)	3	Ronaldo, Szczęsny TW, Bonucci, Matuidi, Sandro, Pjanić, Dybala, Mandžukić, Bentancur, Chiellini, Cancelo

## KERNTEAM JUVENTUS TURIN - NATIONAL 2017/18

Higuaín war im Sturm offenbar gesetzt – dafür sprechen die 35 Startelf-Einsätze. Pjanić, Dybala, Matuidi und Mandžukić sicherten sich dahinter einen Platz im erweiterten Kernteam.

ANZAHL SPIELER	ABSOLUTE UND RELATIVE GEMEINSAME EINSATZMINUTEN	ANZAHL STARTELF	SPIELERNAMEN
1	2818 (82,4%)	35	Higuaín
2	2017 (59,0%)	28	Higuaín, Pjanić
3	1162 (34,0%)	23	Higuaín, Pjanić, Dybala
4	803 (23,5%)	19	Higuaín, Pjanić, Dybala, Matuidi
5	512 (14,8%)	17	Higuaín, Pjanić, Dybala, Matuidi, Mandžukić
6	301 (8,8%)	11	Higuaín, Pjanić, Dybala, Matuidi, Mandžukić, Chiellini,
7	231 (6,8%)	8	Higuaín, Pjanić, Dybala, Matuidi, Mandžukić, Chiellini, Sandro
8	164 (4,8%)	5	Higuaín, Pjanić, Dybala, Matuidi, Mandžukić, Chiellini, Sandro, Rugani
9	60 (1,8%)	3	Higuaín, Pjanić, Dybala, Matuidi, Mandžukić, Chiellini, Sandro, Rugani, Khedira
10	60 (1,8%)	3	Higuaín, Pjanić, Dybala, Matuidi, Mandžukić, Chiellini, Sandro, Rugani, Khedira, Buffon TW
11	16 (0,5%)	1	Higuaín, Pjanić, Dybala, Matuidi, Mandžukić, Chiellini, Sandro, Rugani, Khedira, Buffon TW, Costa



## KERNTEAM JUVENTUS TURIN - NATIONAL 2016/17

In jedem Ligaspiel begann Higuaín. Der Argentinier stellte zusammen mit Torhüter Buffon das Kernteam auf. Mandžukić, der in der Kategorie „alle Wettbewerbe“ noch auf dem zweiten Platz lag, fällt national etwas zurück.

ANZAHL SPIELER	ABSOLUTE UND RELATIVE GEMEINSAME EINSATZMINUTEN	ANZAHL STARTELF	SPIELERNAMEN
1	2967 (86,8%)	38	Higuaín
2	2283 (66,8%)	30	Higuaín, Buffon TW
3	1831 (53,5%)	25	Higuaín, Buffon TW, Khedira
4	1320 (38,6%)	21	Higuaín, Buffon TW, Khedira, Mandžukić
5	994 (29,1%)	16	Higuaín, Buffon TW, Khedira, Mandžukić, Bonucci
6	747 (21,8%)	13	Higuaín, Buffon TW, Khedira, Mandžukić, Bonucci, Sandro
7	602 (17,6%)	11	Higuaín, Buffon TW, Khedira, Mandžukić, Bonucci, Sandro, Pjanić
8	411 (12,0%)	8	Higuaín, Buffon TW, Khedira, Mandžukić, Bonucci, Sandro, Pjanić, Dybala
9	338 (9,9%)	6	Higuaín, Buffon TW, Khedira, Mandžukić, Bonucci, Sandro, Pjanić, Dybala, Cuadrado
10	184 (5,4%)	4	Higuaín, Buffon TW, Khedira, Mandžukić, Bonucci, Sandro, Pjanić, Dybala, Cuadrado, Lichtsteiner
11	178 (5,2%)	4	Higuaín, Buffon TW, Khedira, Mandžukić, Bonucci, Sandro, Pjanić, Dybala, Cuadrado, Lichtsteiner, Chiellini

## KERNTEAM JUVENTUS TURIN - NATIONAL 2015/16

Wie im Vorjahr stellte Juventus drei Kernteamspieler – ein Bestwert für die nationalen Wettbewerbe. Bonucci und Buffon lagen erneut an der Spitze, außerdem ist Pogba mit dabei. Der erweiterte Kreis bot zusätzlich noch Barzagli und Dybala auf.

ANZAHL SPIELER	ABSOLUTE UND RELATIVE GEMEINSAME EINSATZMINUTEN	ANZAHL STARTELF	SPIELERNAMEN
1	3157 (92,3%)	36	Bonucci
2	2887 (84,4%)	33	Bonucci, Buffon TW
3	2578 (75,4%)	31	Bonucci, Buffon TW, Pogba
4	2005 (58,6%)	25	Bonucci, Buffon TW, Pogba, Barzagli
5	1497 (43,8%)	24	Bonucci, Buffon TW, Pogba, Barzagli, Dybala
6	909 (26,6%)	16	Bonucci, Buffon TW, Pogba, Barzagli, Dybala, Evra
7	612 (17,9%)	12	Bonucci, Buffon TW, Pogba, Barzagli, Dybala, Evra, Mandžukić
8	464 (13,6%)	10	Bonucci, Buffon TW, Pogba, Barzagli, Dybala, Evra, Mandžukić, Marchisio
9	235 (6,9%)	6	Bonucci, Buffon TW, Pogba, Barzagli, Dybala, Evra, Mandžukić, Marchisio, Lichtsteiner
10	147 (4,3%)	5	Bonucci, Buffon TW, Pogba, Barzagli, Dybala, Evra, Mandžukić, Marchisio, Lichtsteiner, Chiellini
11	76 (2,2%)	4	Bonucci, Buffon TW, Pogba, Barzagli, Dybala, Evra, Mandžukić, Marchisio, Lichtsteiner, Chiellini, Cuadrado



## KERNTEAM JUVENTUS TURIN - NATIONAL 2014/15


Bonucci und Buffon lagen vorne, sollten aber in der darauffolgenden Saison auf noch mehr gemeinsame Spielzeit kommen. Marchisio folgte dem Duo. In der Rangliste „alle Wettbewerbe“ kann er sich vor Buffon platzieren.

ANZAHL SPIELER	ABSOLUTE UND RELATIVE GEMEINSAME EINSATZMINUTEN	ANZAHL STARTELF	SPIELERNAMEN
1	3015 (88,2%)	34	Bonucci
2	2745 (80,3%)	31	Bonucci, Buffon TW
3	2264 (66,2%)	28	Bonucci, Buffon TW, Marchisio
4	1905 (55,7%)	25	Bonucci, Buffon TW, Marchisio, Tévez
5	1363 (39,9%)	21	Bonucci, Buffon TW, Marchisio, Tévez, Lichtsteiner
6	1017 (29,7%)	17	Bonucci, Buffon TW, Marchisio, Tévez, Lichtsteiner, Chiellini
7	662 (19,4%)	15	Bonucci, Buffon TW, Marchisio, Tévez, Lichtsteiner, Chiellini, Pereyra
8	360 (10,5%)	10	Bonucci, Buffon TW, Marchisio, Tévez, Lichtsteiner, Chiellini, Pereyra, Pogba
9	123 (3,6%)	7	Bonucci, Buffon TW, Marchisio, Tévez, Lichtsteiner, Chiellini, Pereyra, Pogba, Vidal
10	95 (2,8%)	6	Bonucci, Buffon TW, Marchisio, Tévez, Lichtsteiner, Chiellini, Pereyra, Pogba, Vidal, Llorente
11	32 (0,9%)	2	Bonucci, Buffon TW, Marchisio, Tévez, Lichtsteiner, Chiellini, Pereyra, Pogba, Vidal, Llorente, Evra

## KERNTEAM JUVENTUS TURIN - NATIONAL 2013/14

Zehn Spieler im erweiterten Kernteam bedeutete für Juventus einen deutlichen Bestwert. Allerdings waren es nur zwei Spieler, die im engeren Kreis einliefen: Mittelfeldspieler Pogba und Torhüter Buffon.

ANZAHL SPIELER	ABSOLUTE UND RELATIVE GEMEINSAME EINSATZMINUTEN	ANZAHL STARTELF	SPIELERNAMEN
1	3066 (89,6%)	36	Pogba
2	2603 (76,1%)	32	Pogba, Buffon TW
3	2241 (65,5%)	27	Pogba, Buffon TW, Chiellini
4	1913 (55,9%)	24	Pogba, Buffon TW, Chiellini, Asamoah
5	1479 (43,2%)	20	Pogba, Buffon TW, Chiellini, Asamoah, Tévez
6	1067 (31,2%)	15	Pogba, Buffon TW, Chiellini, Asamoah, Tévez, Bonucci
7	669 (19,6%)	12	Pogba, Buffon TW, Chiellini, Asamoah, Tévez, Bonucci, Llorente
8	493 (14,4%)	10	Pogba, Buffon TW, Chiellini, Asamoah, Tévez, Bonucci, Llorente, Pirlo
9	356 (10,4%)	9	Pogba, Buffon TW, Chiellini, Asamoah, Tévez, Bonucci, Llorente, Pirlo, Vidal
10	160 (4,7%)	6	Pogba, Buffon TW, Chiellini, Asamoah, Tévez, Bonucci, Llorente, Pirlo, Vidal, Barzagli
11	70 (2,0%)	3	Pogba, Buffon TW, Chiellini, Asamoah, Tévez, Bonucci, Llorente, Pirlo, Vidal, Barzagli, Lichtsteiner



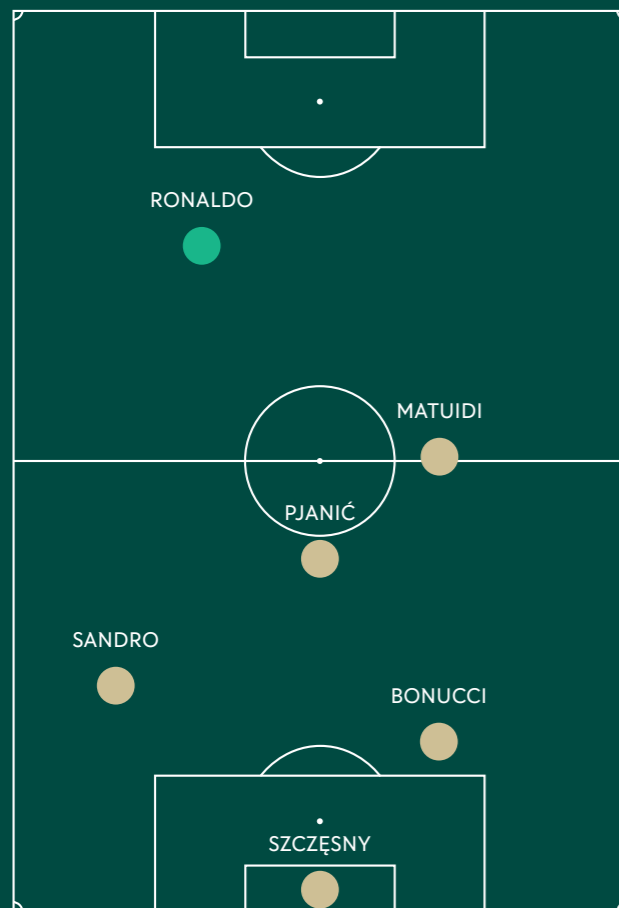
# KERNTEAM JUVENTUS TURIN

Der erweiterte Kreis ist national wie international identisch. Sechs Spieler bildeten den Stamm des italienischen Meisters. Neuzugang Ronaldo war allerdings der einzige, der es in beide Kernteams schafft. In der Meisterschaft kam er zudem auf die meiste Einsatzzeit.

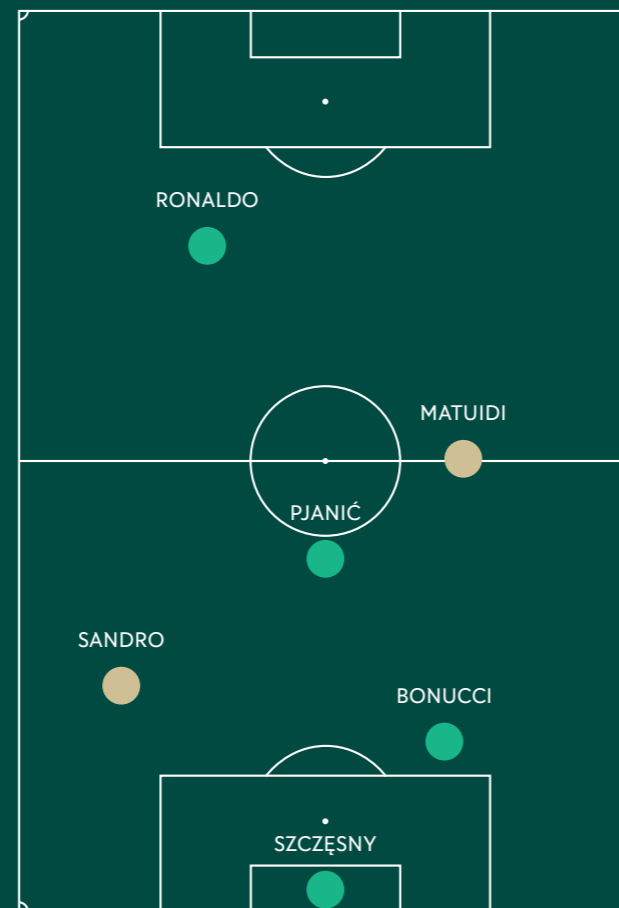
Während die Viererkette international mit drei Spielern vertreten gewesen ist, schaffte es national kein einziger Spieler in den erweiterten Bereich. Higuain war in jedem Wettbewerb vorne gesetzt. Sandro und Buffon standen zwar in der Königsklasse in jedem Spiel auf dem Platz, spielten in der Liga aber deutlich weniger.

## 2018/19

### NATIONALE MEISTERSCHAFT

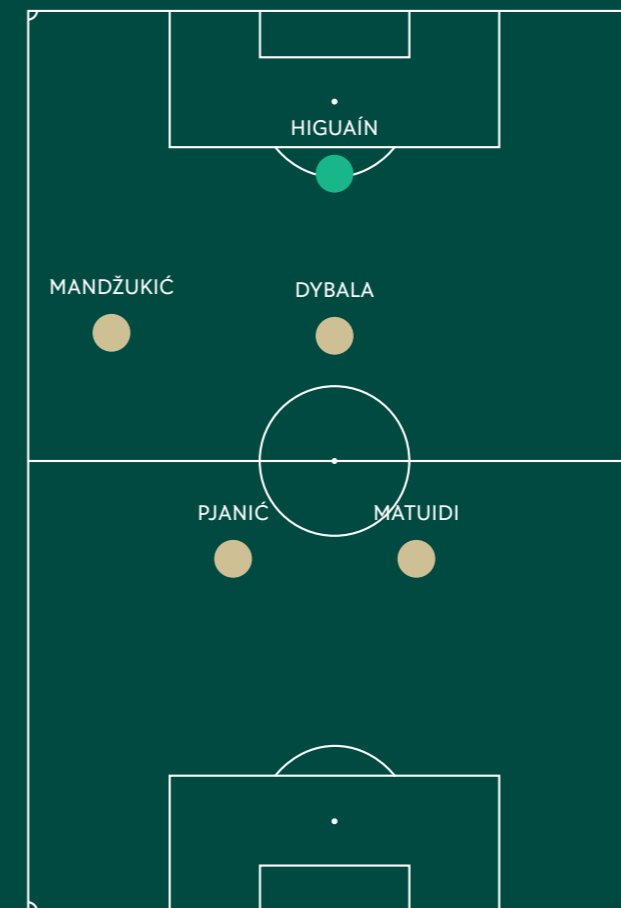


### INTERNATIONALE SPIELE

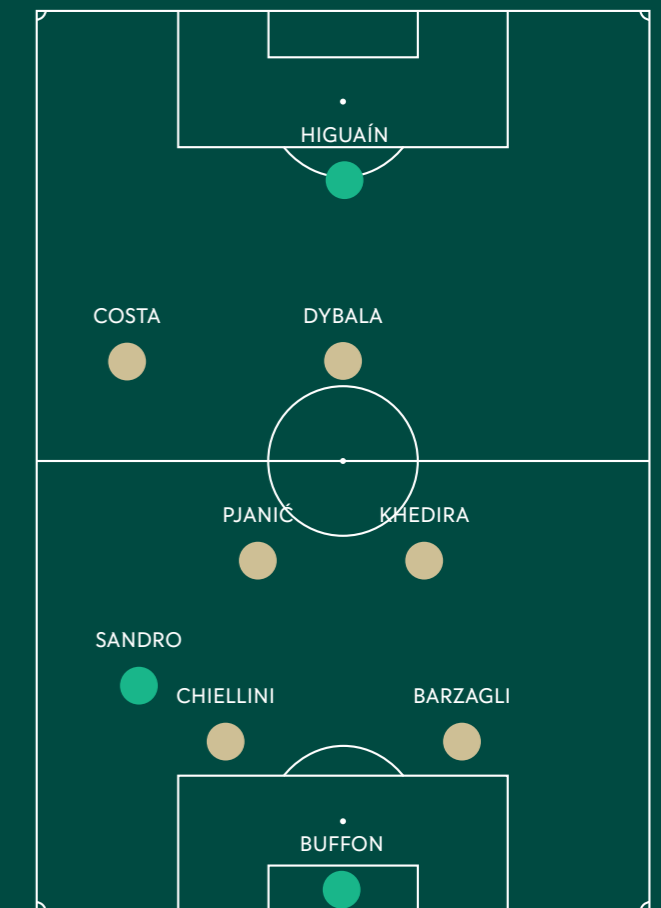


## 2017/18


### NATIONALE MEISTERSCHAFT



### INTERNATIONALE SPIELE



Die Formationen der Teams wurden im Detail nicht analysiert. Die Grafiken dienen somit nur der Visualisierung und haben in Bezug auf die häufig variablen Aufstellungen nur eine bedingte Aussagekraft. Alle Spieler sind auf Positionen angeordnet, auf denen sie im jeweiligen Wettbewerb eine große Anzahl an Partien absolviert haben. Jedoch kann es auch zu vereinzelten Abweichungen kommen.



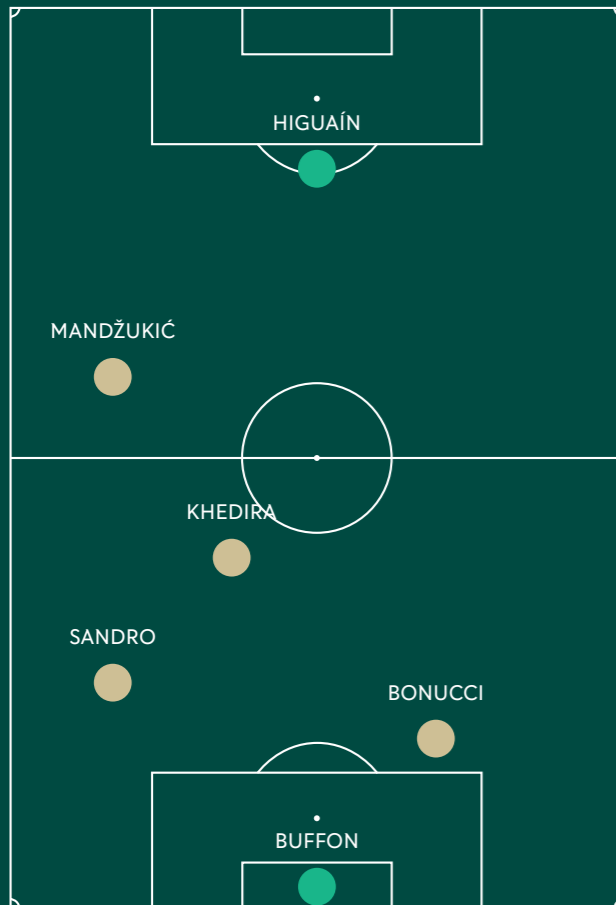
## KERNTEAM JUVENTUS TURIN

Große Übereinstimmung in beiden Formationen: Buffon, Bonucci, Sandro, Khedira, Mandžukić und Higuaín summieren sich zu einer starken Achse. International wird diese noch durch Alves, Pjanic und Dybala ergänzt. Higuaín war in beiden Wettbewerben der Feldspieler mit den meisten Einsatzminuten.

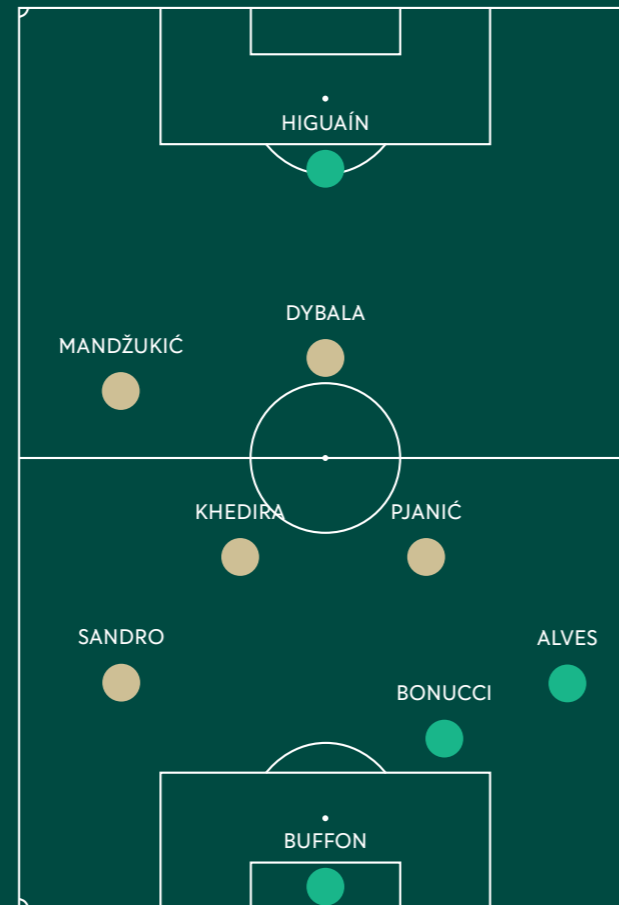
Juventus variierte in der Saison zwischen Dreier- und Viererkette. Für beide Systeme wurde vor allem auf Barzagli, Bonucci und Chiellini zurückgegriffen. Darüber hinaus waren nur Buffon und Pogba feste Konstanten, die gemeinsam mit Bonucci wettbewerbsübergreifend den Kern bildeten.

### 2016/17

NATIONALE MEISTERSCHAFT

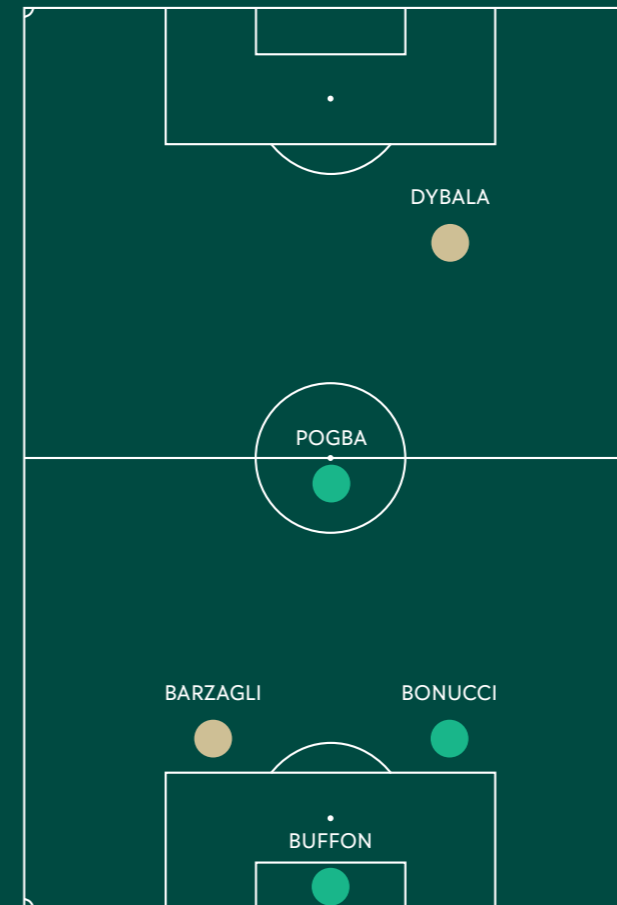


INTERNATIONALE SPIELE

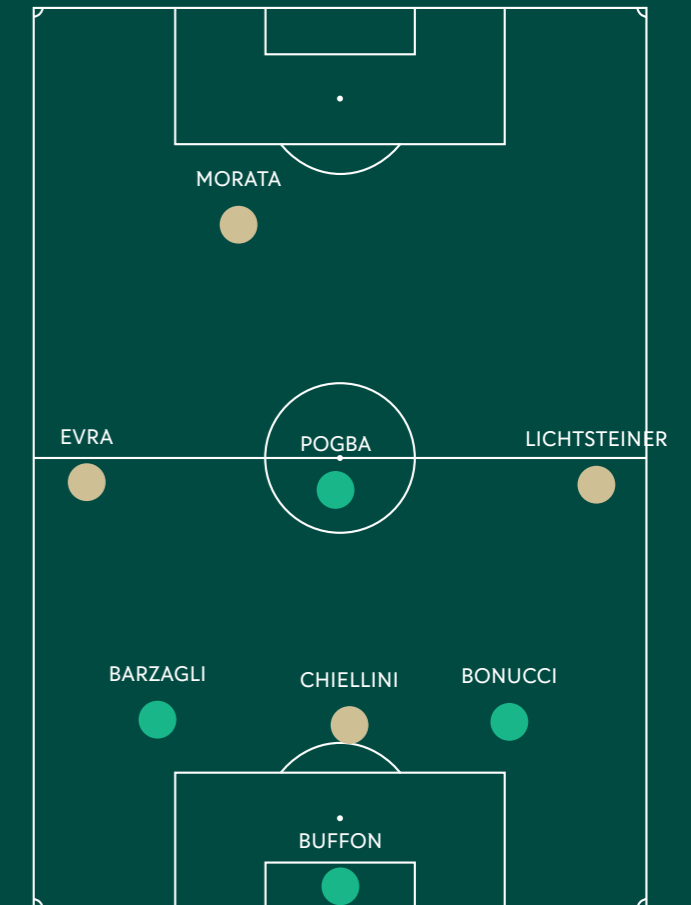


### 2015/16

NATIONALE MEISTERSCHAFT



INTERNATIONALE SPIELE



Die Formationen der Teams wurden im Detail nicht analysiert. Die Grafiken dienen somit nur der Visualisierung und haben in Bezug auf die häufig variablen Aufstellungen nur eine bedingte Aussagekraft. Alle Spieler sind auf Positionen angeordnet, auf denen sie im jeweiligen Wettbewerb eine große Anzahl an Partien absolviert haben. Jedoch kann es auch zu vereinzelten Abweichungen kommen.



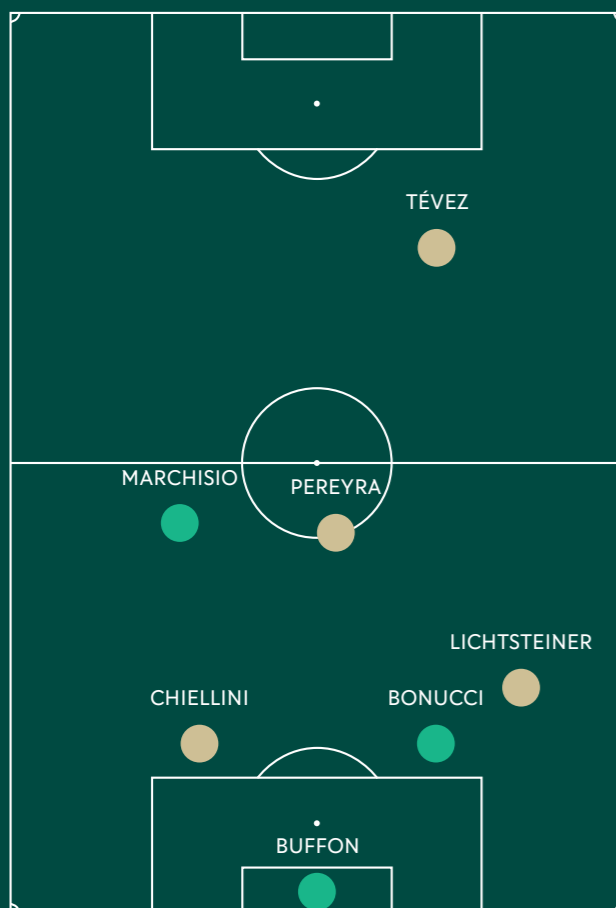
## KERNTEAM JUVENTUS TURIN

Im Vergleich der Wettbewerbe zeigten sich in den Teams wieder einige Konstanten. Torhüter Buffon konnte vor sich in der Regel auf Chiellini, Bonucci und Lichtsteiner bauen. Im Mittelfeld sammelte Marchisio die meisten Spielminuten, davor stürmte oftmals Tévez.


Juventus setzte auf eine echte Stammelf. Gleich zehn Spieler fasst in der Liga das erweiterte Kernteam. Die Mittelfeldachse um Pogba, Pirlo, Vidal und Asamoah schien auch in der Champions League gesetzt. Hinten verteidigte wie in vielen Folgejahren das Duo Chiellini und Bonucci.

### 2014/15

NATIONALE MEISTERSCHAFT



INTERNATIONALE SPIELE



### 2013/14

NATIONALE MEISTERSCHAFT



INTERNATIONALE SPIELE



Die Formationen der Teams wurden im Detail nicht analysiert. Die Grafiken dienen somit nur der Visualisierung und haben in Bezug auf die häufig variablen Aufstellungen nur eine bedingte Aussagekraft. Alle Spieler sind auf Positionen angeordnet, auf denen sie im jeweiligen Wettbewerb eine große Anzahl an Partien absolviert haben. Jedoch kann es auch zu vereinzelten Abweichungen kommen.



# 08

# VEREINE IM VERGLEICH



JUVENTUS



# RELATIVE EINSATZZEITEN - ALLE WETTBEWERBE

**Viele Wege führen zum Erfolg. Während Liverpool 2018/19 die Champions League mit einem konstanten Team und hohen individuellen relativen Einsatzzeiten gewann, zeichnete sich Real Madrid in den erfolgreichen Spielzeiten 2015/16 bis 2017/18 durch eine wesentlich kleinere Anzahl von Kernspielern aus. Daraus kann die Annahme entstehen, dass eine hohe individuelle Qualität zu mehr Variabilität und eine geringere individuelle Qualität zu mehr Konstanz führen könnte. Dies sollte in weiteren Analysen untersucht werden.**

Absolviert ein Spieler in einer Saison alle Partien und Spielminuten von Anfang bis zum Ende, absolviert er 100% der möglichen Einsatzzeit. Einen sehr hohen Wert erreichte Liverpools Alisson in der Saison 2018/19 mit 4590 von 4770 Minuten, umgerechnet 96% Gesamtspielzeit. Würden alle elf Spieler einer Mannschaft jeweils eine relative Einsatzzeit von 100% aufweisen, so wäre nachgewiesen, dass sie immer auf dem Feld gestanden und alle Spiele absolviert haben. Letzteres ist natürlich nur theoretisch möglich. Je höher die mittlere relative Einsatzzeit eines Teams ist, um so konstanter ist die Mannschaft. In der Abbildung ist erkennbar, dass Liverpool in der Saison 2018/19, mit einer mittleren relativen Einsatzzeit von 78% den höchsten Wert in dieser Untersuchung aufwies. Dieses Ergebnis

lässt auf eine hohe Konstanz schließen. Real Madrid hingegen erzielte lediglich in der Saison 2014/15 mit 74% einen annähernd hohen Wert. In den Titeljahren in der Champions League lag Real mit 68%, 66% und 65% weit unter den höchsten Werten, die wir in dieser Untersuchung berechnet haben. In Bezug auf Atlético Madrid war auffällig, dass die Mannschaft stets einen Wert von 70% aufwies.

Werden lediglich die Kernteams der vier Mannschaften (grauer Hintergrund) für die Saison 2018/19 betrachtet, ist festzustellen, dass Liverpool mit sechs Spielern sich deutlich von den anderen Vereinen abhob. Auch die Anzahl an Spielern im erweiterten Kernteam lag bei Liverpool mit acht Spielern über der anderen Vereinen.

## LIVERPOOL FC

NAME	MINUTE	SPIELE	% SPIELMIN.
Alisson TW	4590	51	96
van Dijk	4465	50	94
Salah	4336	52	91
Mané	4306	50	88
Robertson	4231	48	87
Wijnaldum	3710	47	76
Firmino	3404	48	70
A-Arnold	3386	40	69
Fabinho	2916	41	59
Milner	2837	45	59
Henderson	2819	44	57

## REAL MADRID

NAME	MINUTE	SPIELE	% SPIELMIN.
Benzema	4305	53	83
Varane	3775	43	73
Ramos	3662	42	71
Modrić	3570	46	69
Kroos	3431	43	66
Casemiro	3263	43	63
Courtois TW	3150	35	61
Carvajal	3140	37	61
Marcelo	2858	34	55
Vázquez	2655	47	51
Bale	2621	42	51

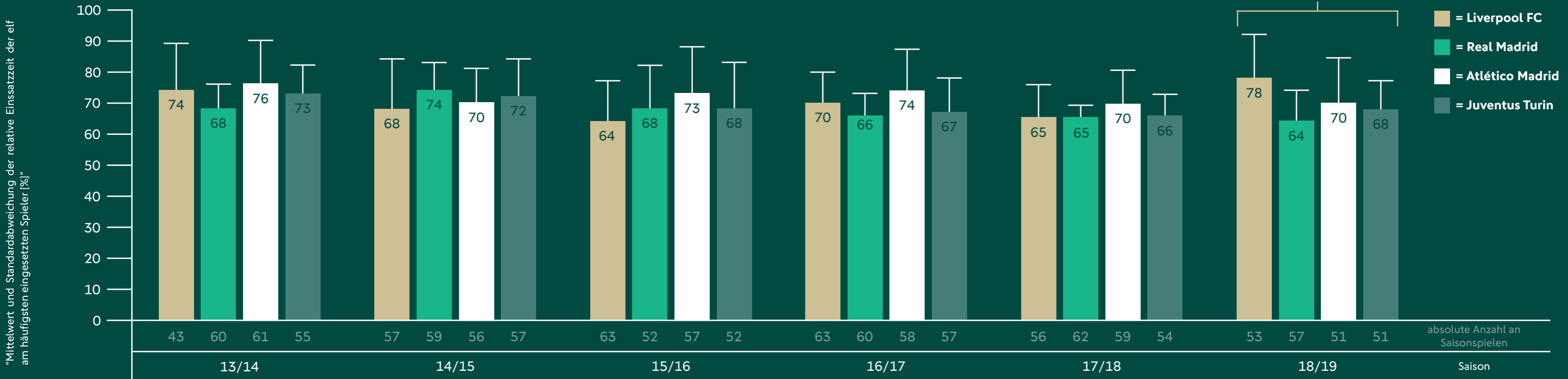
## ATLÉTICO MADRID

NAME	MINUTE	SPIELE	% SPIELMIN.
Oblak TW	4170	46	90
Griezmann	4067	48	88
Saúl	3912	45	85
Rodri	3677	47	80
Koke	3510	41	76
Godín	3324	39	72
Partey	2724	42	59
Lemar	2610	43	56
Correa	2592	49	56
Arias	2478	33	54
Luís	2441	32	53

## JUVENTUS TURIN

NAME	MINUTE	SPIELE	% SPIELMIN.
Szczęsny TW	3690	41	80
Ronaldo	3646	43	79
Bonucci	3550	41	77
Sandro	3322	43	72
Matuidi	3290	42	72
Pjanić	3275	44	71
Dybala	2820	42	61
Chiellini	2738	34	60
Bentancur	2724	40	59
Mandžukić	2600	33	57
Cancelo	2599	34	57

2018/19



# RELATIVE EINSATZZEITEN - INTERNATIONALE SPIELE

Die mittlere relative Einsatzzeit bei internationalen Spielen lag bei allen Teams in der Regel höher als in den nationalen Ligen. Liverpool erreichte in der Saison 2018/19 (Titelgewinn) mit 82% den zweithöchsten Wert in dieser Untersuchung. Nur Juventus Turin lag mit 86% in der Spielzeit 2014/15 (Finalist der Champions League) noch darüber.

Die Entwicklung eines konstanten Teams des Liverpool FC bei internationalen Spielen ist durch die mittlere relative Einsatzzeit gut belegbar. Lag diese in der Spielzeit 2014/15 noch bei 72%, so stieg sie stetig bis zur Spielzeit 2018/19 auf 82% an. Mit sechs Spielern im Kernteam kann diese Konstanz noch einmal bestätigt werden. Den Engländern gelang es zu-

dem, diese sechs Kernspieler in 12 von 13 CL-Spielen in der Startformation aufzubieten. Real Madrid erreichte in der Spielzeit 2018/19 die geringste mittlere relative Einsatzzeit (65%). Dieser Fakt machte sich in zwei Punkten bemerkbar: Das Kernteam war lediglich mit zwei Spielern besetzt und in der Startformation wurde vergleichsweise oft variiert.

## LIVERPOOL FC

NAME	MINUTE	SPIELE	% SPIELMIN.
Alisson TW	1170	13	100
Mané	1150	13	98
van Dijk	1080	12	92
Salah	1058	12	90
Robertson	1008	12	86
Wijnaldum	972	12	83
A-Arnold	920	11	79
Milner	901	12	77
Henderson	799	11	68
Firmino	748	12	64
Fabinho	727	11	62

## REAL MADRID

NAME	MINUTE	SPIELE	% SPIELMIN.
Kroos	645	8	90
Benzema	587	8	82
Casemiro	505	6	70
Bale	489	7	68
Modrić	467	6	65
Courtois TW	450	5	63
Fernández	450	5	63
Ramos	419	5	58
Carvajal	419	6	58
Vázquez	386	6	54
Varane	360	4	50

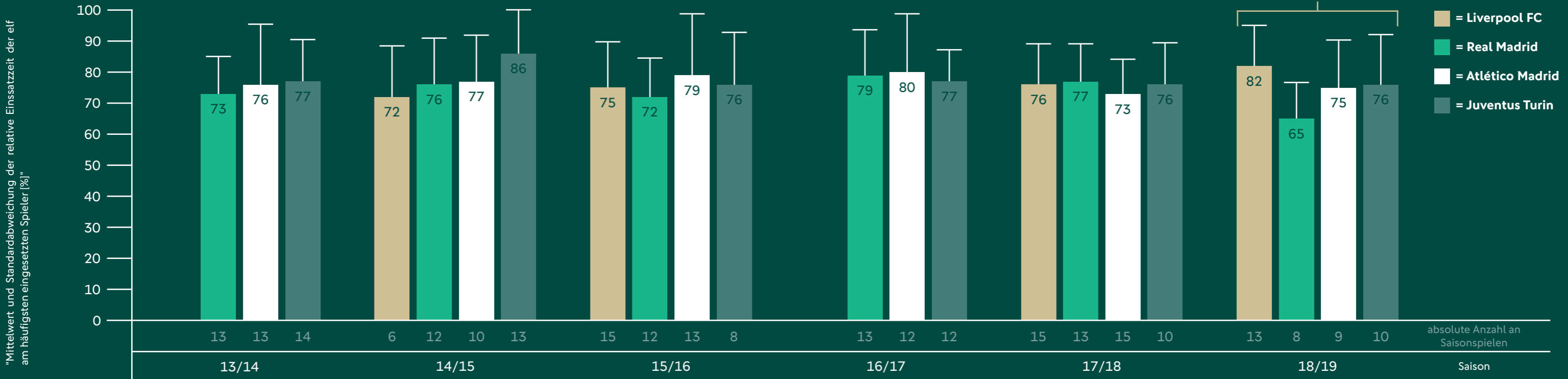
## ATLÉTICO MADRID

NAME	MINUTE	SPIELE	% SPIELMIN.
Oblak TW	840	9	100
Griezmann	777	9	93
Saúl	751	9	89
Koke	682	8	81
Rodri	677	9	81
Godín	660	7	79
Juanfran	570	6	68
Hernández	570	6	68
Lemar	499	8	59
Partey	448	7	53
Costa	416	5	50

## JUVENTUS TURIN

NAME	MINUTE	SPIELE	% SPIELMIN.
Szczęsny TW	900	10	100
Bonucci	900	10	100
Pjanić	814	10	90
Ronaldo	749	9	83
Sandro	742	9	82
Matuidi	683	9	76
Mandžukić	579	8	64
Bernardeschi	551	8	61
Bentancur	550	7	61
Chiellini	540	6	60
Dybala	518	9	58

2018/19



# RELATIVE EINSATZZEITEN - NATIONALE MEISTERSCHAFT

In der nationalen Meisterschaft lagen die relativen Einsatzzeiten im Durchschnitt bei allen Teams unter den Werten aus den internationalen Wettbewerben. Ursächlich dafür könnten die Anzahl der Begegnungen gewesen sein, die in der nationalen Liga höher sind und somit für mehr personelle Wechsel sorgen können.

Die Länge einer Meisterschaft ist in England, Spanien und Italien identisch: 38 Ligaspiele pro Saison. Im Hinblick auf die mittlere relative Einsatzzeit ergaben sich zwischen den untersuchten Teams jedoch einige Unterschiede. Während Atlético Madrid im Meisterjahr 2013/14 mit 81% die höchste mittlere relative Einsatzzeit aufwies, erreichte den geringsten Wert Real Madrid in seiner Meistersaison 2016/17 mit 64%. Juventus Turin errang als einziges der vier Teams den Meisterschaftstitel in der Serie A in jeder Sai-

son des untersuchten Zeitraums. Die Konstanz aber nahm im Laufe der Jahre ab. In der Spielzeit 2013/2014 lag der Wert noch bei 76%, während er 2017/2018 nur noch 64% betrug. Liverpool hatte die größten Schwankungen: der tiefste Wert wurde mit 65% in der Saison 2017/2018 erreicht, der höchste folgte im Jahr darauf mit 80%. Die geringste Differenz mit insgesamt neun Prozentpunkten konnte Atlético aufweisen.

## LIVERPOOL FC

NAME	MINUTE	SPIELE	% SPIELMIN.
Alisson TW	3420	38	100
van Dijk	3385	38	99
Salah	3255	38	95
Robertson	3223	36	94
Mané	3085	36	90
Wijnaldum	2738	35	80
Firmino	2617	34	77
A-Arnold	2466	29	72
Fabinho	2012	28	59
Henderson	1990	32	58
Milner	1786	31	52

## REAL MADRID

NAME	MINUTE	SPIELE	% SPIELMIN.
Benzema	2962	36	87
Varane	2755	32	81
Modrić	2617	34	77
Ramos	2475	28	72
Courtois TW	2430	27	71
Casemiro	2317	29	68
Kroos	2227	28	65
Carvajal	2106	24	62
Marcelo	1854	23	54
Bale	1791	29	52
Asensio	1778	30	52

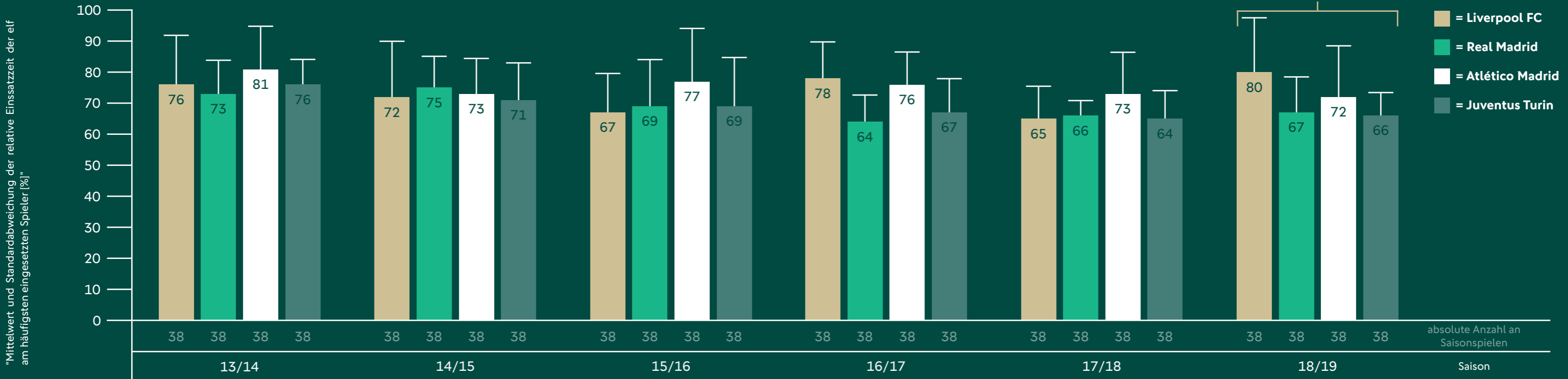
## ATLÉTICO MADRID

NAME	MINUTE*	SPIELE*	% SPIELMIN.
Oblak TW	3330	37	97
Griezmann	3202	37	94
Saúl	2925	33	86
Rodri	2741	34	80
Koke	2587	30	76
Godín	2507	30	73
Partey	2065	32	60
Luís	2036	27	60
Correa	1922	36	56
Lemar	1826	31	53
Giménez	1772	21	52

## JUVENTUS TURIN

NAME	MINUTE*	SPIELE*	% SPIELMIN.
Ronaldo	2689	31	79
Szczęśny TW	2520	28	74
Bonucci	2470	29	72
Matuidi	2427	31	71
Sandro	2390	31	70
Pjanić	2288	31	67
Dybala	2137	30	62
Mandžukić	2021	25	59
Bentancur	1998	31	58
Chiellini	1991	25	58
Cancelo	1967	25	58

2018/19



# RELATIVE EINSATZZEITEN – ANZAHL DER SAISONSPIELE

In den beiden Abbildungen wurden die relativen Einsatzzeiten der Spieler und die Anzahl der Saisonspiele in einen Kontext gesetzt.

In der ersten Abbildung ist zu erkennen, dass kein Zusammenhang zwischen der mittleren relativen Einsatzzeit der elf am häufigsten eingesetzten Spieler und der Anzahl an Saisonspielen vorliegt. Liverpool erreichte den Titel in der Champions League und den zweiten Platz in der Premier League 2018/19 mit insgesamt nur 53 Spielen und einer hohen Konstanz im Team (78%). Real Madrid gewann 2016/17 die Königsklasse und die nationale Meisterschaft mit insgesamt 60 Saisonspielen und einer geringeren Teamkonstanz (66%) als bspw. Liverpool.

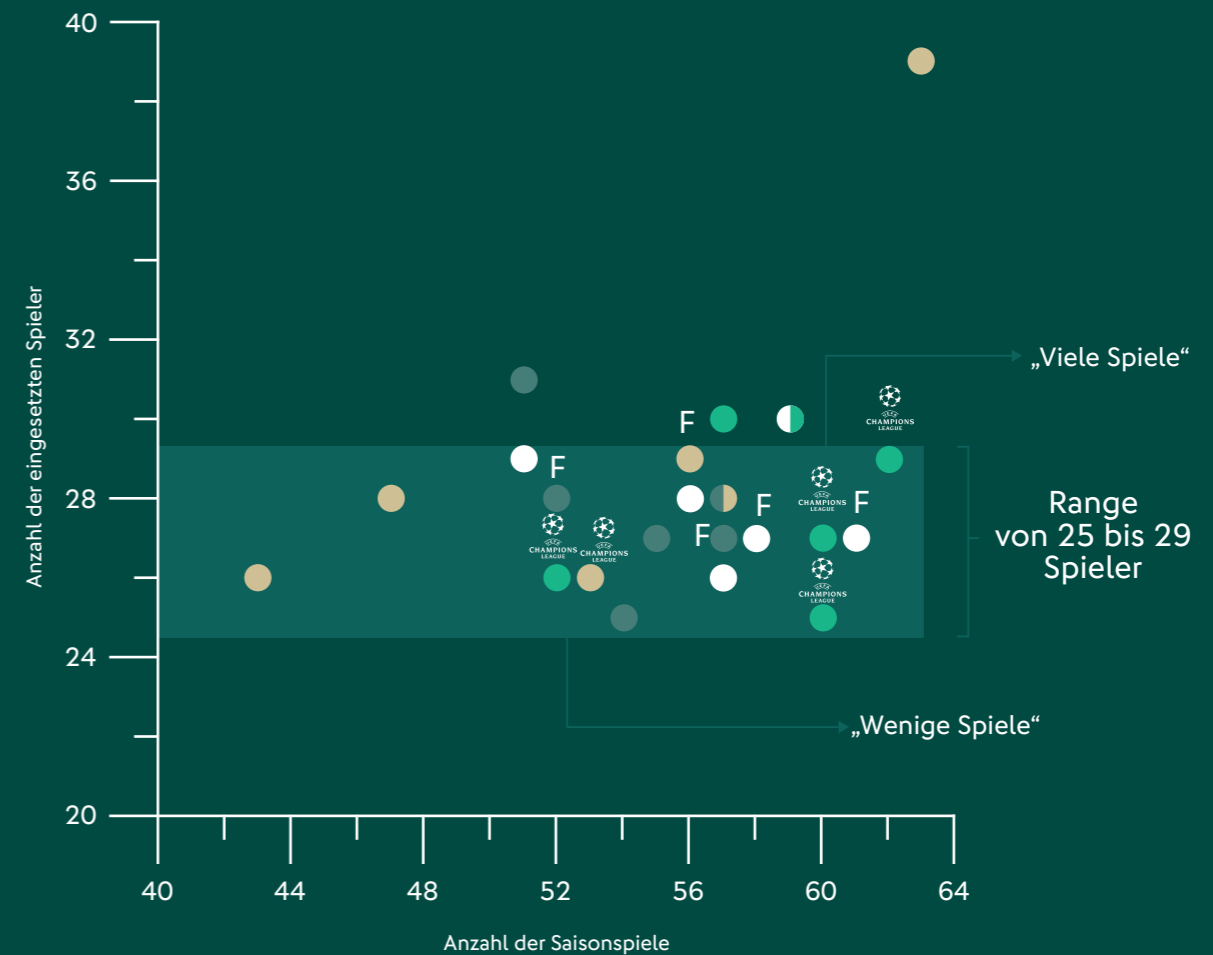
Derweil beweist die zweite Abbildung, dass auch kein Zusammenhang zwischen der Anzahl an Saisonspielen und der Anzahl an eingesetzten Spielern hergestellt werden kann. Die Anzahl der eingesetzten Spieler lag mit wenigen Ausnahmen bei allen Spielzeiten und Mannschaften zwischen 25 und 29. Ausnahmen bestätigten aber die Regel und diese lieferte Liverpool mit insgesamt 39 eingesetzten Spielern in der Spielzeit 2015/16. Das sind acht Akteure mehr, als der zweithöchste Wert, für den Juventus Turin sorgte.



Abbildung 1: Mittlere relative Einsatzzeiten



Abbildung 2: Anzahl der Saisonspiele



„Es ist sinnvoll, erhobene Werte, in unserem Fall die des Liverpool FC, mit denen anderer Mannschaften zu vergleichen. Erst dann werden die Daten wertvoll und aussagekräftig.“

DR. THOMAS HAUSER  
Leiter Medizin & Wissenschaft



## ÜBERSICHT ZU RELEVANTEN PARAMETERN ALLER VEREINE UND SPIELZEITEN

Im direkten Vergleich der Vereine führen wir die bisher erhobenen Daten der Vereine nochmals tabellarisch auf.

### RELATIVE EINSATZZEITEN

	LIVERPOOL FC	REAL MADRID	ATLÉTICO MADRID	JUVENTUS TURIN
Saison 13/14	74 %	68 %	76 %	73 %
Saison 14/15	68 %	74 %	70 %	72 %
Saison 15/16	64 %	68 %	73 %	68 %
Saison 16/17	70 %	66 %	74 %	67 %
Saison 17/18	65 %	65 %	70 %	66 %
Saison 18/19	78 %	64 %	70 %	68 %

Mittelwert %	70	67,5	72,2	69,0
+Standardabweichung (%)	5,1	3,6	2,6	2,8
Minimum (%)	64	64	70	66
Maximum (%)	78	74	76	73
Variationskoeffizient (%)	7,3	5,3	3,6	4,1

### EINGESETZTE SPIELER

	LIVERPOOL FC	REAL MADRID	ATLÉTICO MADRID	JUVENTUS TURIN
Saison 13/14	26	25	27	27
Saison 14/15	28	30	28	28
Saison 15/16	39	26	26	28
Saison 16/17	28	27	27	27
Saison 17/18	29	29	30	25
Saison 18/19	26	30	29	31

Mittelwert	29	28	28	28
+Standardabweichung	5	2	1	2
Minimum	26	25	26	25
Maximum	39	30	30	31
Variationskoeffizient (%)	17	8	5	7

### ANZAHL SPIELER IM KERNTEAM (≥ 66% GEMEINSAME SPIELZEIT)

	LIVERPOOL FC	REAL MADRID	ATLÉTICO MADRID	JUVENTUS TURIN
Saison 13/14	3	1	4 Finalist	2
Saison 14/15	3	3	3	2 Finalist
Saison 15/16	2	3	3 Finalist	3
Saison 16/17	3	1	3	1 Finalist
Saison 17/18	2 Finalist	1	2	1
Saison 18/19	6	1	3	1

Mittelwert	3,17	1,66	3	1,66
+Standardabweichung	1,47	1,03	0,63	0,81
Minimum	2	1	2	1
Maximum	6	3	4	3
Variationskoeffizient (%)	46	62	21	49



**DFB-AKADEMIE**

## IMPRESSUM

**HERAUSGEBER:**

Deutscher Fußball-Bund e. V. (DFB),  
Otto-Fleck-Schneise 6, 60528 Frankfurt/Main

**PROJEKTVERANTWORTUNG &  
INHALTLICHE LEITUNG:**

Dr. Thomas Hauser

**PROJEKTLEITUNG DFB-AKADEMIE:**

Prof. Dr. Tobias Haupt, Mirko Dismer

**REDAKTION:**

Stephan Edelhäuser

**INHALTLICHE MITARBEIT:**

Prof. Dr. Tobias Haupt, Marcus Sorg, Ralf Koch, Niklas  
Dietrich, Krunoslav Banovicic

**GRAFISCHES KONZEPT:**

Strichpunkt Design

**FOTOS:**

Getty images

**GESTALTUNG:**

Janosch Peltzer, Lin Lütke-Glanemann  
Philippka-Sportverlag GmbH & Co. KG