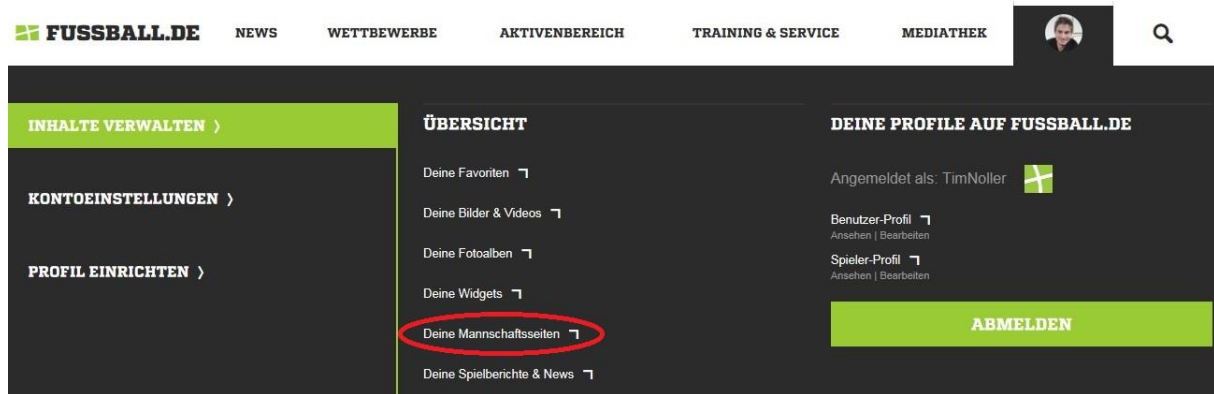


## Leitfaden zum Erstellen einer Vereins-News

1. Melde Dich auf FUSSBALL.DE an.
2. Wähle den Bereich „Deine Mannschaftsseiten“ aus.



3. Wähle die Mannschaft aus, für die Du eine News anlegen möchtest.
4. Wähle den Bereich „Vereins-News“ aus.



5. Wähle den Bereich „+ Neue Vereins-News anlegen“ aus.



Nun erscheint ein Editor, der ähnlich funktioniert wie Microsoft Word. Die Überschriftenlänge darf 50 Zeichen nicht überschreiten. Für den Vorspann, der im späteren Text gefettet wird, gilt eine maximale Länge von 400 Zeichen, mindestens müssen hier 30 Zeichen eingegeben werden. Im Bereich „Inhalt“ gilt ebenfalls eine Mindestlänge von 30 Zeichen.

6. Fülle die Felder „Überschrift“, „Vorspann“ und „Inhalt“ aus.



### HIER KANNST DU EINE NEUE VEREINS-NEWS ANLEGEN

Bitte beachte, dass die Felder "Fotos zum Vereins-News" und "Vorschau" erst aktiv werden, wenn Du die Vereins-News gespeichert hast

**VEREINS-NEWS**

FOTOS ZUR VEREINS-NEWS

VORSCHAU

Überschrift\*

Deine Überschrift\*

50 Zeichen möglich

Vorspann

Dein Vorspann

400 Zeichen möglich

7. Du kannst jederzeit „zwischenspeichern“.

Inhalt\*

Tipp: Vor der Veröffentlichung solltest Du Deine Vereins-News in der Vorschau überprüfen

News veröffentlichen

Von: 04.12.2015  Bis: 

**ZWISCHENSPEICHERN**

**SPEICHERN & SCHLIESSEN**

**VERWERFEN & SCHLIESSEN**

*Nach erstmaligem Zwischenspeichern werden die Felder „Fotos zur Vereins-News“ und „Vorschau“ aktiviert.*

8. Wähle den Bereich „Fotos zur Vereins-News“ aus, um dem Text ein Foto hinzuzufügen.  
(Du kannst auch einen Text ohne Bild veröffentlichen)

9. Wähle den Bereich „+ Fotos auswählen“ aus.

### HIER KANNST DU EINEN NEUE VEREINS-NEWS ANLEGEN

Bitte beachte, dass die Felder "Fotos zum Vereins-News" und "Vorschau" erst aktiv werden, wenn  
Du den Vereins-News gespeichert hast

VEREINS-NEWS

**FOTOS ZUR VEREINS-NEWS**

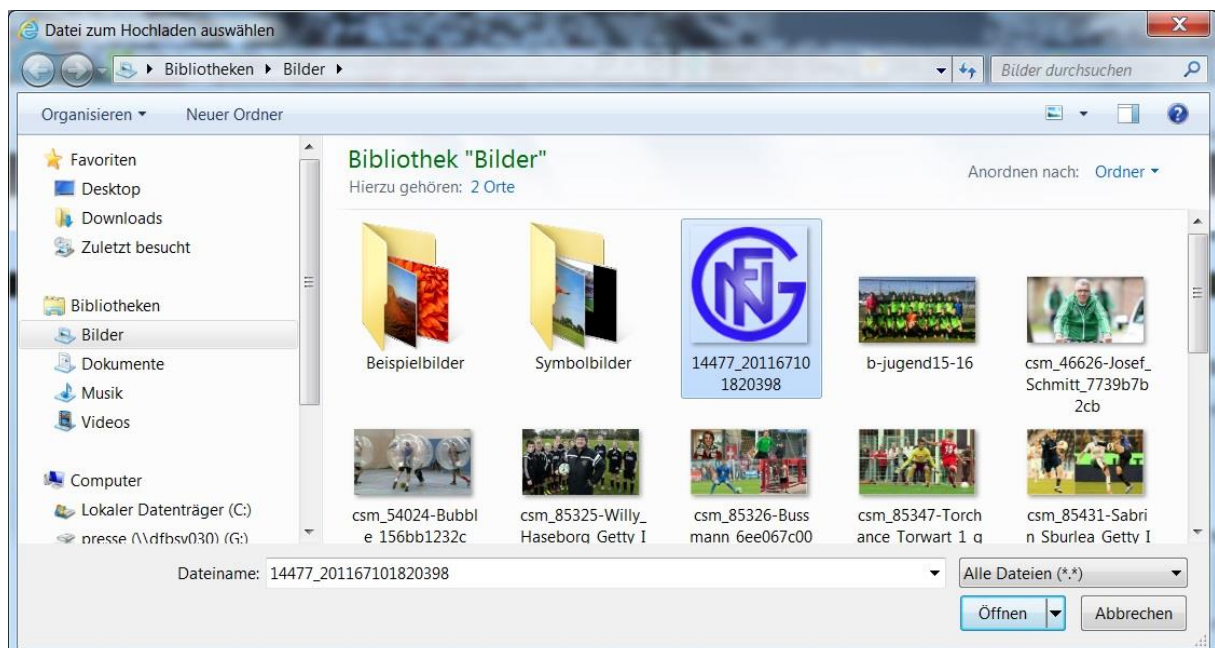
VORSCHAU

Du hast noch keine Fotos gespeichert. Insgesamt kannst Du 5 Fotos hochladen.



10. Es öffnet sich ein Fenster. Suche auf Deinem Computer nach dem gewünschten Bild und klicke „Öffnen“.

**WICHTIG:** Die Bilder werden auf FUSSBALL.DE alle im 16:9-Format ausgespielt. Deine Bilder sollten daher dieses Format haben. Die Auflösung ist beispielsweise 1360x765 Pixel oder 680x383 Pixel.



11. Fülle die Felder „Titel“, „Bildunterschrift“ und „Copyright“ aus.  
(nur das Feld „Titel“ ist ein Pflichtfeld, die beiden anderen Felder sind optional)

Du hast bereits 1 Foto/s gespeichert. Insgesamt kannst Du 5 Fotos hochladen.  
Du kannst jetzt zu Deinen Fotos noch Informationen erfassen. Bitte vergiss nicht den Upload zu starten.

+ FOTOS AUSWÄHLEN

SPEICHERN & UPLOAD STARTEN



Dieses Foto ist das Titelbild  
**GERM.NIEDERRODENBACH**  
0,04 Mb

BEARBEITEN

Titel \*

Germ.Niederrodenbach

80 Zeichen möglich

Bildunterschrift

Bildunterschrift

200 Zeichen möglich

Copyright

Copyright

100 Zeichen möglich



Dieses Foto ist das Titelbild

Schließen ↗ Löschen ↗

12. Speichere das Foto, indem Du auf „Speichern & Upload starten“ klickst.  
(Du kannst bis zu fünf Bilder in einer News hochladen. Dafür wiederholst Du einfach die Schritte 9 bis 12)

Du hast bereits 1 Foto/s gespeichert. Insgesamt kannst Du 5 Fotos hochladen.  
Du kannst jetzt zu Deinen Fotos noch Informationen erfassen. Bitte vergiss nicht den Upload zu starten.

+ FOTOS AUSWÄHLEN

SPEICHERN & UPLOAD STARTEN



Dieses Foto ist das Titelbild  
**GERM.NIEDERRODENBACH**  
0,04 Mb

BEARBEITEN

### 13. Kontrolliere Deine News im Bereich „Vorschau“.

#### HIER KANNST DU EINEN NEUE VEREINS-NEWS ANLEGEN

Bitte beachte, dass die Felder "Fotos zum Vereins-News" und "Vorschau" erst aktiv werden, wenn Du den Vereins-News gespeichert hast

VEREINS-NEWS

FOTOS ZUR VEREINS-NEWS

VORSCHAU

Du hast bereits 1 Foto/s gespeichert. Insgesamt kannst Du 5 Fotos hochladen.

+ FOTOS AUSWÄHLEN

SPEICHERN & UPLOAD STARTEN



Dieses Foto ist das Titelbild  
**GERM.NIEDERRODENBACH**

BEARBEITEN

SPEICHERN & UPLOAD STARTEN

### 14. Setze den Haken bei „News veröffentlichen“ und wähle „Speichern & Schließen“.

Wörter: 9

**Tipp:** Vor der Veröffentlichung solltest Du Deine Vereins-News in der Vorschau überprüfen



News veröffentlichen

Von: 04.12.2015



Bis:



Zuletzt geändert am: 04.12.2015 - 10:40 Uhr durch: TimNoller

ZWISCHENSPEICHERN

SPEICHERN & SCHLIESSEN

VERWERFEN & SCHLIESSEN

\* Pflichtfelder

Nun gelangst Du zur Übersicht, in der alle Vereins-News und Spielberichte angezeigt werden. Der grüne Punkt bedeutet, dass die News veröffentlicht wurde.

The screenshot shows the 'Übersicht' (Overview) page for 'VEREINS-NEWS'. At the top, there are navigation tabs: 'ALLGEMEIN', 'VEREINS-NEWS' (highlighted), and 'ADMINISTRATION'. Below the tabs is a search and filter area with the following elements:

- Suchen nach: (empty search box)
- Autor: Alle (dropdown menu)
- Publikation: Beliebig (dropdown menu)
- Geändert von: 04.11.2015 (with a grid icon)
- Geändert bis: 04.12.2015 (with a grid icon)
- FINDEN (green button)

Below the search area are two green buttons: '+ NEUE VEREINS-NEWS ANLEGEN' and '+ NEUEN SPIELBERICHT ANLEGEN'. A news item is displayed with a green dot on the left, indicating it is published. The news title is 'ICH TESTE EINE VEREINS-NEWS' by TimNoller, dated 04.12.2015, with a validity until 04.12.2015. To the right of the news item are icons for edit, search, and close.

15. Schließe den Editiermodus.



This screenshot shows the 'Übersicht' page for 'VEREINS-NEWS' after the edit mode has been closed. The top navigation bar includes 'FUSSBALL.DE', 'NEWS', 'WETTBEWERBE', 'AKTIVENBEREICH', 'TRAINING & SERVICE', 'MEDIATHEK', a user profile icon, and a search icon. Below the navigation bar, a message reads: 'Du editierst die Mannschaftsseite des: GERM.NIEDERRODENBACH X EDITIERMODUS SCHLIESSEN'. The 'EDITIERMODUS SCHLIESSEN' link is circled in red. The main content area features a background image of a stadium and the text: 'Herren | Hessen', 'GERM.NIEDERRODENBACH', and 'Zur Mannschaftsseite'. Below this is a navigation bar with 'ALLGEMEIN', 'VEREINS-NEWS' (highlighted), and 'ADMINISTRATION'. The search and filter area is identical to the previous screenshot. Below it are the same two green buttons for creating new news or reports. The news item 'ICH TESTE EINE VEREINS-NEWS' is still visible, with the green dot indicating it is published.


So sieht Deine News aus, nachdem sie veröffentlicht wurde:

SPIELBERICHT | 07.12.2015 | 14:08

## 2:2-UNENTSCHEIDEN GEGEN LANGENSELBOLD

[Zum Spiel](#)






[Germania Niederrodobach]

Was ist nur mit der Germania-Offensive los. Diesmal trat Trainer Jochen Breideband sogar mit zwei gelernten Stürmern an. Wie in den vergangenen Spielen wurden auch ausreichend Chancen herausgespielt, aber wie so oft in dieser Saison kläglich versiebt.

Im 1. Abschnitt waren die Gäste die bessere Mannschaft. Sie hatten auch in der 14. Minute die erste Chance des Spiels, aber Germania-Keeper Jannik Zahn war auf dem Posten.

In der 22. dann auch die erste Chance für die Germania. Nach einem sehenswerten Spielzug steuerte der aus der Abwehr durchgestartete Almir Bekirov alleine auf den gegnerischen Torwart zu, setzte die Kugel aber neben den Kasten. Eine Chance der Kategorie hundertprozentig, In der Folge bekamen die Gäste das Heft immer besser in die

Angezeigt wird die News auf der Mannschaftsseite:

**FUSSBALL.DE** NEWS WETTBEWERBE AKTIVENBEREICH TRAINING & SERVICE MEDIATHEK  

Zur Vereinsseite



**KOL. HANAU**  
Wettbewerb

**6**  
Tabelleplatz

**26**  
Tore

**36:24**  
Torverhältnis

**KREISOBERLIGA**  
Spielklasse

**MANNCHAFTSSEITE BEARBEITEN**

Letztes Spiel: So, 22.11.2015 | 14:45 | Meisterschaften  
Germ.Niederrodobach - Spvgg.Langenselbold

Nächstes Spiel: So, 28.02.2016 | 14:30 | Meisterschaften  
Germ.Niederrodobach - Spvgg.Hüttengesäß

**2:2** ✓ - ::

**VEREINS-NEWS**



VEREINS-NEWS

ICH TESTE EINE VEREINS-NEWS

04.12.2015 | 11:52



ICH TESTE EINE VEREINS-NEWS



[ALLE VEREINS-NEWS IM ÜBERBLICK](#) ↗

[VEREINS-NEWS ANLEGEN](#) ↗