

Leitfaden zum Erstellen eines Spielberichts

Um einen Spielbericht anzulegen, gibt es zwei Möglichkeiten:

1. Variante:

Du gehst auf eine Spieldetailseite und wählst den Bereich „Spielbericht anlegen“ aus. Hierfür musst Du lediglich auf FUSSBALL.DE registriert sein.

The screenshot shows a match page for 'B-JUNIOREN KREISKLASSE 2' on 'SONNTAG, 06.12.2015, 18:15 UHR' at 'Kunstrasenplatz, Am Bawert, Bayerer Str. 45, 42719 Solingen'. The score is 4:0 in favor of VFB Solingen 2. Below the score is a timeline of the match with goals marked. At the bottom, a message states: 'ES WURDEN LEIDER NOCH KEINE SPIELBERICHTE ANGELEGT. UNTERSTÜTZE DEINEN VEREIN, DEINE MANNSCHAFT UND IHRE FANS, INDEM DU DEN ERSTEN SPIELBERICHT ANLEGST.' A red circle highlights the 'SPIELBERICHT ANLEGEN' button.

WICHTIG: Wenn Du diese Variante nutzt, kannst Du die Schritte 2 bis 6 überspringen!

2. Variante:

Du hast von Deinem Verein die Berechtigung, im Namen des Vereins einen Spielbericht anzulegen. Diese Berechtigung kann Dir der Vereins-Administrator direkt auf FUSSBALL.DE erteilen. Wie das funktioniert, wird hier erklärt: <http://www.fussball.de/newsdetail/zwei-praktische-neuerungen-auf-fussballde/-/article-id/130606#!/section/stage>

Der Weg zum Spielbericht

1. Melde Dich auf FUSSBALL.DE an.
2. Wähle den Bereich „Deine Mannschaftsseiten“ aus.



3. Wähle die Mannschaft aus, für die Du einen Spielbericht anlegen möchtest.
4. Wähle den Bereich „Vereins-News“ aus.



5. Wähle den Bereich „+ Neuen Spielbericht anlegen“ aus.

Nun erscheint ein Editor, der ähnlich funktioniert wie Microsoft Word. Die Überschriftenlänge darf 50 Zeichen nicht überschreiten. Für den Vorspann, der im späteren Text gefettet wird, gilt eine maximale Länge von 400 Zeichen. Mindestens müssen hier 30 Zeichen eingegeben werden. Im Bereich „Inhalt“ gilt ebenfalls eine Mindestlänge von 30 Zeichen.



6. Wähle im Bereich „Spiel“ die Partie aus, über die Du einen Spielbericht schreiben möchtest.



HIER KANNST DU EINEN NEUEN SPIELBERICHT ANLEGEN

Bitte beachte, dass die Felder "Fotos zum Spielbericht" und "Vorschau" erst aktiv werden, wenn Du den Spielbericht gespeichert hast

SPIELBERICHT FOTOS ZUM SPIELBERICHT VORSCHAU

Spiel*

Bitte wählen

7. Fülle die Felder „Überschrift“, „Vorspann“ und „Inhalt“ aus.

HIER KANNST DU EINEN NEUEN SPIELBERICHT ANLEGEN

Bitte beachte, dass die Felder "Fotos zum Spielbericht" und "Vorschau" erst aktiv werden, wenn Du den Spielbericht gespeichert hast

SPIELBERICHT FOTOS ZUM SPIELBERICHT VORSCHAU

Spiel*

Bitte wählen

Überschrift*

Deine Überschrift*

50 Zeichen möglich

Vorspann

Dein Vorspann

400 Zeichen möglich

Inhalt*

F **K** **U** **☰** **↶** **↷** **ABSATZ** ▾

8. Du kannst jederzeit über das entsprechende Feld „zwischenspeichern“.

Inhalt*

F **K** **U** **ABSATZ** ▾

Wörter: 0

Tipp: Vor der Veröffentlichung solltest Du Deinen Spielbericht in der Vorschau überprüfen

Bericht veröffentlichen

Von: 07.12.2015

Bis:

ZWISCHENSPEICHERN

SPEICHERN & SCHLIESSEN

VERWERFEN & SCHLIESSEN

* Pflichtfelder

Nach erstmaligem Zwischenspeichern werden die Felder „Fotos zum Spielbericht“ und „Vorschau“ aktiviert.

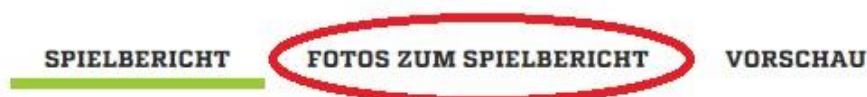
WICHTIG: Wenn du Änderungen am Text vornimmst, musst du immer zwischenspeichern, bevor Du in die Vorschau oder in den Foto-Modus wechselst. Ansonsten gehen die Textänderungen verloren.

9. Wähle den Bereich „Fotos zum Spielbericht“ aus, um dem Text ein Foto hinzuzufügen. (Du kannst einen Text auch ohne Bild veröffentlichen)



HIER KANNST DU EINEN NEUEN SPIELBERICHT ANLEGEN

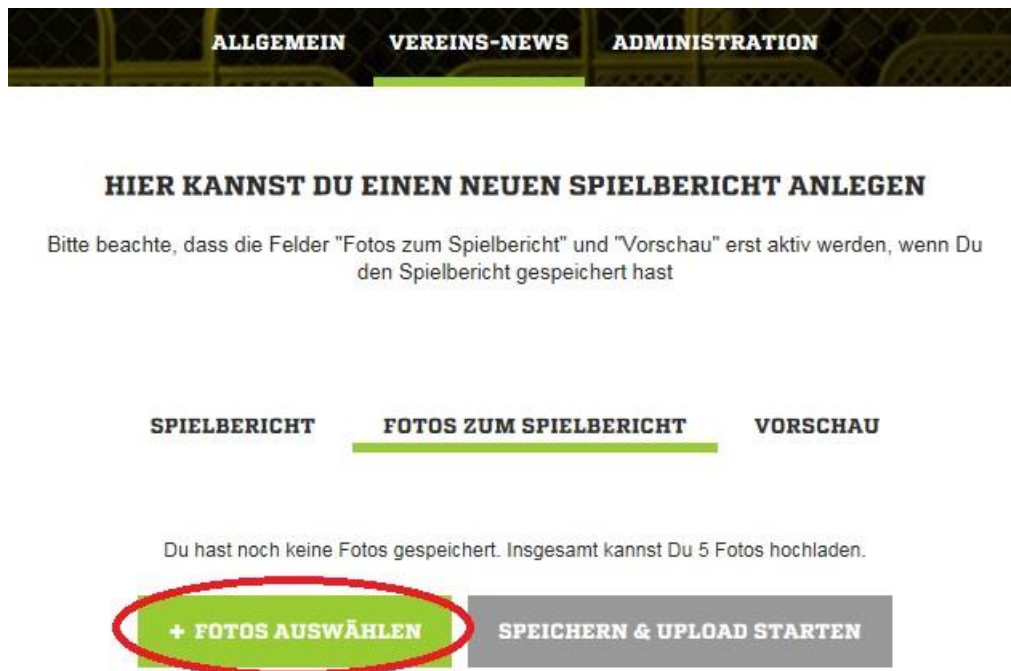
Bitte beachte, dass die Felder "Fotos zum Spielbericht" und "Vorschau" erst aktiv werden, wenn Du den Spielbericht gespeichert hast



Spiel

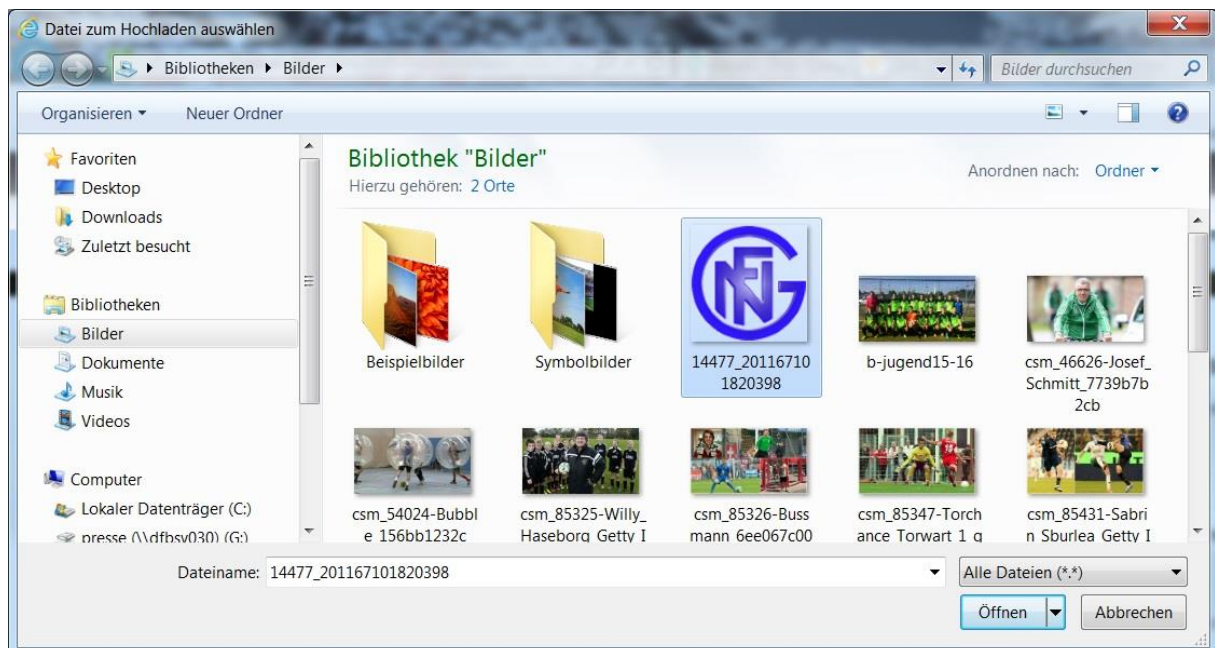
27.09.2015 | 15:00 | Germ.Niederrodenbach - SV Wolfgang | 3:1

10. Wähle den Bereich „+ Fotos auswählen“ aus.



11. Es öffnet sich ein Fenster. Suche auf Deinem Computer nach dem gewünschten Bild und klicke „Öffnen“.

WICHTIG: Die Bilder werden auf FUSSBALL.DE alle im 16:9-Format ausgespielt. Deine Bilder sollten daher dieses Format haben. Die Auflösung ist beispielsweise 1360x765 Pixel oder 680x383 Pixel.




12. Fülle die Felder „Titel“, „Bildunterschrift“ und „Copyright“ aus.
(nur das Feld „Titel“ ist ein Pflichtfeld, die beiden anderen Felder sind optional)

SPIELBERICHT **FOTOS ZUM SPIELBERICHT** VORSCHAU

Du hast bereits 1 Foto/s gespeichert. Insgesamt kannst Du 5 Fotos hochladen.
Du kannst jetzt zu Deinen Fotos noch Informationen erfassen. Bitte vergiss nicht den Upload zu starten.

+ FOTOS AUSWÄHLEN

SPEICHERN & UPLOAD STARTEN



Dieses Foto ist das Titelbild
SPIEL: GERM. NIEDERRODENBACH -...
0,04 Mb

BEARBEITEN

Titel *

Spiel: Germ. Niederrodenbach - SV Wolfgang
58 Zeichen möglich

Bildunterschrift

Bildunterschrift
200 Zeichen möglich

Copyright

Copyright
100 Zeichen möglich

Dieses Foto ist das Titelbild


13. Speichere das Foto, indem Du auf „Speichern & Upload starten“ klickst.
(Du kannst bis zu fünf Bilder in einem Artikel hochladen. Dafür wiederholst Du einfach die Schritte 10 bis 13)

SPIELBERICHT **FOTOS ZUM SPIELBERICHT** VORSCHAU

Du hast bereits 1 Foto/s gespeichert. Insgesamt kannst Du 5 Fotos hochladen.
Du kannst jetzt zu Deinen Fotos noch Informationen erfassen. Bitte vergiss nicht den Upload zu starten.

+ FOTOS AUSWÄHLEN

SPEICHERN & UPLOAD STARTEN



Dieses Foto ist das Titelbild
SPIEL: GERM. NIEDERRODENBACH -...
0,04 Mb

BEARBEITEN

Titel *

Spiel: Germ. Niederrodenbach - SV Wolfgang
58 Zeichen möglich

Bildunterschrift

Bildunterschrift
200 Zeichen möglich

Copyright

Copyright
100 Zeichen möglich

Dieses Foto ist das Titelbild

14. Kontrolliere Deinen Spielbericht im Bereich „Vorschau“.

HIER KANNST DU EINEN NEUEN SPIELBERICHT ANLEGEN

Bitte beachte, dass die Felder "Fotos zum Spielbericht" und "Vorschau" erst aktiv werden, wenn Du den Spielbericht gespeichert hast

SPIELBERICHT **FOTOS ZUM SPIELBERICHT** **VORSCHAU**

Du hast bereits 1 Foto/s gespeichert. Insgesamt kannst Du 5 Fotos hochladen.

+ FOTOS AUSWÄHLEN **SPEICHERN & UPLOAD STARTEN**

 Dieses Foto ist das Titelbild
SPIEL: GERM. NIEDERRODENBACH - ... **BEARBEITEN**

WICHTIG: Die Schritte 15 und 16 sind nur für die Variante 2 (s. oben) relevant!

15. Setze den Haken bei „Bericht veröffentlichen“ und wähle „Speichern & Schließen“.

Wörter: 9

Tipp: Vor der Veröffentlichung solltest Du Deinen Spielbericht in der Vorschau überprüfen

Bericht veröffentlichen Von: **07.12.2015** Bis:

Zuletzt geändert am: 07.12.2015 - 10:17 Uhr durch: TimNoller

ZWISCHENSPEICHERN

SPEICHERN & SCHLIESSEN

VERWERFEN & SCHLIESSEN

* Pflichtfelder

Nun gelangst Du zur Übersicht, in der Dir alle Spielberichte und Vereins-News angezeigt werden. Der grüne Punkt bedeutet, dass die News veröffentlicht wurde.

The screenshot shows the news overview page for GERM. NIEDERRODENBACH. At the top, there are navigation tabs for ALLGEMEIN, VEREINS-NEWS, and ADMINISTRATION. Below this is a search bar with the text 'Suchen nach:'. To the right of the search bar are two dropdown menus: 'Autor: Alle' and 'Publikation: Beliebig'. Below the search bar are two date filters: 'Geändert von: 07.11.2015' and 'Geändert bis: 07.12.2015'. A green button labeled 'FINDEN' is positioned to the right of the date filters. Below the search and filter area are two green buttons: '+ NEUE VEREINS-NEWS ANLEGEN' and '+ NEUEN SPIELBERICHT ANLEGEN'. Below these buttons is a list of news items. The first item is a 'Spielbericht' by 'TimNoller', dated '07.12.2015', with a validity of 'Gültig ab 07.12.2015'. A green dot is visible to the left of the item title. To the right of the item are icons for edit, search, and close.

16. Schließe den Editiermodus.

This screenshot is identical to the previous one, but with a red circle around the 'EDITIERMODUS SCHLIESSEN' button in the top navigation bar. The button is located at the top right of the page, next to the club name 'GERM. NIEDERRODENBACH'.

Für die 1. Variante klickst Du abschließend noch auf „Veröffentlichen & Schließen“.



The screenshot shows the bottom of the news creation form. There are three buttons stacked vertically. The top button is green and labeled 'ZWISCHENSPEICHERN'. The middle button is green and labeled 'VERÖFFENTLICHEN & SCHLIESSEN', and it is circled in red. The bottom button is dark grey and labeled 'VERWERFEN & SCHLIESSEN'.

So sieht Dein Spielbericht aus:

SPIELBERICHT | 07.12.2015 | 14:08

2:2-UNENTSCIEDEN GEGEN LANGENSELBOLD

Zum Spiel



[Germania Niederrodenbach]

Was ist nur mit der Germania-Offensive los. Diesmal trat Trainer Jochen Breideband sogar mit zwei gelernten Stürmern an. Wie in den vergangenen Spielen wurden auch ausreichend Chancen herausgespielt, aber wie so oft in dieser Saison kläglich versiebt.

Im 1.Abschnitt waren die Gäste die bessere Mannschaft. Sie hatten auch in der 14. Minute die erste Chance des Spiels, aber Germania-Keeper Jannik Zahn war auf dem Posten.

In der 22. dann auch die erste Chance für die Germania. Nach einem sehenswerten Spielzug steuerte der aus der Abwehr durchgestartete Almir Bekirov alleine auf den gegnerischen Torwart zu, setzte die Kugel aber neben den Kasten. Eine Chance der Kategorie hundertprozentig, in der Folge bekamen die Gäste das Heft immer besser in die

Angezeigt wird er auf der Spieldetailseite:

KOL HANAU ↗
SONNTAG, 22.11.2015, 14:45 UHR
Rasenplatz, RP2 Niederrodenbach, Am Waldstadion, 63517 Rodenbach 📍



2:2


[0 : 1] ✓

LIVETICKET

Schiedsrichter: Maximilian Elles
Assistenten:
Zuschauer:

Staffel-ID: 340098
Spiel: 340008122 / 16. Spieltag 

GERM.NIEDERRODENBACH
(48') Marcel Fuchs | (88') Jochen Breideband



(42', 51') Marc Dedecke
SPVGG.LANGENSELBOLD

SPIELBERICHTE

07.12.2015 | 14:08 2:2-UNENTSCIEDEN GEGEN LANGENSELBOLD

SPIELBERICHT ANLEGEN ↗

Falls Du den Spielbericht über Deine Vereinsberechtigung angelegt hast (2. Variante), wird er zusätzlich auf der Teamseite angezeigt:

Letztes Spiel: So, 22.11.2015 | 14:45 | Meisterschaften
Germ. Niederrodenbach - Spvgg. Langenselbold

Nächstes Spiel: So, 28.02.2016 | 14:30 | Meisterschaften
Germ. Niederrodenbach - Spvgg. Hüttengesäß

2:2

VEREINS-NEWS

07.12.2015 | 14:08 **2:2-UNENTSCHIEDEN GEGEN LANGENSELBOLD**

ALLE VEREINS-NEWS IM ÜBERBLICK [↗](#) [VEREINS-NEWS ANLEGEN](#) [↗](#)

SPIELBERICHT

2:2-UNENTSCHIEDEN GEGEN LANGENSELBOLD

Außerdem wird der Spielbericht in der Übersicht „Deine Spielberichte & News“ angezeigt.

FUSSBALL.DE NEWS WETTBEWERBE AKTIVENBEREICH TRAINING & SERVICE MEDIATHEK

INHALTE VERWALTEN [>](#)

KONTOEINSTELLUNGEN [>](#)

PROFIL EINRICHTEN [>](#)

ÜBERSICHT

- Deine Favoriten [↗](#)
- Deine Bilder & Videos [↗](#)
- Deine Fotoalben [↗](#)
- Deine Widgets [↗](#)
- Deine Mannschaftsseiten [↗](#)
- Deine Spielberichte & News** [↗](#)

DEINE PROFILE AUF FUSSBALL.DE

Angemeldet als: Tim Noller

Benutzer-Profil [↗](#)
Ansehen | Bearbeiten

Spieler-Profil [↗](#)
Ansehen | Bearbeiten

ABMELDEN

DEINE SPIELBERICHTE & NEWS

Hier kannst Du Deine Spielberichte und News bearbeiten

Spielbericht
TEMPOREICHES SPIEL ENDET 3:3
Tim Noller, 14.12.2015, Gültig ab 14.12.2015

Spielbericht
2:2-UNENTSCHIEDEN GEGEN LANGENSELBOLD
Tim Noller, 07.12.2015, Gültig ab 07.12.2015